

HARVIA

Sauna & Spa

SÄHKÖKIUKAAT





1950 - 2020



Relaxing Moments & Natural wellbeing

Tänä vuonna Harvia juhlii pyöreitä, kun täyteen tulee jo 70 vuotta. Tapani Harvian vuonna 1950 perustamasta kiuasvalmistajasta on kasvanut kansainvälinen sauna- ja spa-yhtiö. Meiltä saat kaiken saunaasi. Harvia-saunassa luonnon keskeiset elementit – puu, kivi ja vesi – yhdistyvät rentouttavaksi hyvän olon keitaaksi. Sauna on kokonaisvaltainen elämys, jossa voi nauttia suomalaisista saunatraditioista kumpuavasta luontaisesta hyvinvoinnista.

Saunan pehmeä lämpö vaikuttaa terveyteen positiivisesti. Se esimerkiksi parantaa verenkiertoa, vähentää sydäntautien riskiä, auttaa lihaksia palautumaan, syventää unta, vähentää stressiä ja rentouttaa niin fyysisesti kuin henkisesti.

Täydellisen saunautuksen kruunaa tasainen ja pehmeä löyly. Kiuas on saunasi sydän – rentouttavan löylyn lähde. Harvian suositut kiuasmallit ovat aina olleet edelläkävijöitä: tyylikkaitä, kestäviä ja taloudellisia.

Arvostamme luontoa ja sen moninaisuutta ja haluamme huolehtia luonnon puhtaudesta kehittämällä mahdollisimman ympäristöystävällisiä tuotteita. Harvian monipuolisesta kiuasmallistosta sinun on helppo valita tarpeisiisi sopiva kiuas.

Sisällys

HARVIAN PERHESAUNOJEN KIUKAAT	7
<i>Cilindro Plus, Cilindro Plus Spot</i>	8
<i>Spot, langaton ohjauskytkin</i>	9
<i>Cilindro</i>	10
<i>Kivi</i>	13
<i>Glow, Glow corner</i>	15
<i>Globe</i>	17
<i>Forte</i>	19
<i>The Wall</i>	20
<i>The Wall E</i>	20
<i>The Wall combi</i>	21
<i>Moderna</i>	22
<i>Vega</i>	22
<i>Top Steel</i>	23
<i>Sähköri</i>	23
<i>Topclass Combi</i>	24
PIENTEN SAUNOJEN KIUKAAT	25
<i>Delta ja Delta EE</i>	26
<i>Unio</i>	27
<i>Vega Compact</i>	27
HARVIAN SUURTEN SAUNOJEN JA YHTEISÖSAUNOJEN KIUKAAT	29
<i>Modulo</i>	30
<i>Korkea Modulo</i>	31
<i>Virta</i>	32
<i>Cilindro Pro</i>	35
<i>Legend</i>	37
<i>Senator</i>	38
<i>Senator Combi</i>	39
<i>Club</i>	40
<i>Club Combi</i>	41
<i>Profi</i>	41
<i>Harvia-ohjauskeskukset</i>	42
<i>Turvalaitteet kiukaalle</i>	46
<i>Valaistus</i>	48
<i>Lisävarusteet</i>	50
TEKNISET TIEDOT	52
TUOTTEIDEN SSTL-NUMEROT	72





Rentoudu Harvian sähkökiukaiden lämmössä

Sauna on rentoutumispaikka, jossa nautit parhaista pehmeistä löylyistä. Kiuas on parhaimmillaan sisustuksellisesti tyylikäs saunan sydän, joka tuottaa miellyttävät löylyt ja palvelee saunojaa pitkään.

Harvia suositut sähkökiuasmallit on suunniteltu antamaan parhaat löylyt päivittäisessä käytössä vuodesta toiseen. Jokainen kiuas on teknistä huippulaatua, käytössä taloudellinen ja miellyttävä käyttää. Laajasta valikoimasta löydät saunasistukseesi sopivan kiukaan sekä ratkaisun niin pieneen saunaan, perhesaunaan kuin suureen yhteisösaunaankin.

Harvian sähkökiukaiden laatu on vuosikymmenten yhteistyön tulos

Me Harvialla olemme inspiroituneet saunasta ja lämmön tuomasta kokonaisvaltaisesta hyvän olon tunteesta. Siksi haluamme, että sähkökiukaamme antavat sinulle aina parhaan saunakokemuksen.

Panostamme jatkuvaan tuotekehitykseen ja tutkimukseen varmistaaksemme tuotteiden laadun ja turvallisuuden. Käytämme vain ensiluokkaisia komponentteja ja jokainen yksityiskohta on meille tärkeä. Kiukaiden käytettävyys ja sisustukseen sopiva ulkonäkö viimeistelevät saunaelämyksen. Harvian valikoimasta löydätkin varmasti mieleisesi sähkökiukaan ja siihen liittyvät tarvikkeet.



Kiukaan valinta

Kiukas on osa saunan sisustusta ja tunnelmaa ja Harvian kiukaista löydät muotoilultaan mieleisesi. Oikein tehty löylyhuone vaikuttaa merkittävästi siihen, että kiukaan ominaisuudet tulevat parhaimmilleen. Kiukaan teho valitaan saunankoon ja materiaalien perusteella.

Saunan yhtä tilavuuskuutiometriä kohti tarvitaan keskimäärin 1 kW kiuastehoa. Tehon tarve lisääntyy, jos saunassa on ikkunapintoja tai lämpöä varaavia pintoja, kuten tiiltä tai betonia.

Kiukaan tehon valinnassa huomioitavaa:

- Aloita kiukaan tehon valinta mittaamalla saunasi kuutiotilavuus.
- Jokaista eristämätöntä neliometriä kohti lisätään saunan tilavuuteen 1,2 kuutiota.
- Mikäli saunan sisäpinta on eristämätöntä hirttä, kerro kuutiotilavuus 1,5:llä
- Kätevän saunalaskurin löydät osoitteesta www.harvia.fi

SAUNANSUUNNITTELUOHJELMA



HARVIA SAUNA DESIGNER

**Avaa Saunadesigner ja suunnittele
mittojesi mukainen kokonaisuus
saunadesigner.harvia.fi**

Aidot Harvian kiuaskivet

Harvia-kiuaskivet on valittu kunnioittaen vanhoja perinteitä ja ne antavat kunnolliset, pehmeät löylyt. Sähkö- ja puulämmitteisissä kiukaissa tulee ehdottomasti käyttää massiivisia lohkopintaisia kiuaskiviä, sillä niihin varautuu paljon lämpöä ja löylyvesi höyrystyy tehokkaasti kivien laajasta murtopinnasta. Särmikkäät lohkokivet mahdollistavat myös ilmavan kiviladonnan, mikä on tärkeää varsinkin sähkökiukaissa, jotta lämmön siirtyminen saunahuoneeseen olisi kuumien kivien ja vastuksien lomitse mahdollista. Kivitalan hyvän ilmakierron ansiosta sähkökiukaiden vastukset kestävät mahdollisimman pitkään. Keveät (keraamiset), ja pehmeät (vuolukivi) kiuaskivet eivät yllä samanlaisiin ominaisuuksiin. Lisäksi ne aiheuttavat ongelmia varsinkin sähkökiukaassa, joten niiden käyttö on kielletty.



Harvia-kiuaskiviä on kahta kokoa, tarkista yhteensopivat kivet tuotetiedoista.





HARVIAN PERHESAUNOJEN KIUKAAT

*Nauti iloisesta saunahetkestä perheen kanssa –
tai pyhitä rentouttava saunautinto vain itsellesi.
Suunnittele saunastasi perheesi tarpeisiin sopiva
kokonaisuus ja valitse sopiva Harvia-kiuas sen sydämeksi.
Harvian perhekiuasmalliston kiukaat ovat tunnettua Harvia-
laatua: tyylikkäitä, helppokäyttöisiä, kestäviä ja taloudellisia.*



Cilindron uusi sukupolvi

Cilindro Plus, Cilindro Plus Spot

Harvia Cilindro Plus -sähkökiuas on komea ja massiivisen kivi- määrän sisältävä pilarikiuas. Kiukaan ulkokuori jättää reilusti kivi- pintaa näkyville. Löylyjen kipakkuutta voi säädellä heittämällä vet- tä joko suoraan kivipilarin päälle tai kiukaan kylkeen. Korkea kiuas on näyttävä laudeupotuksissa ja harjattu ruostumaton teräspinta antaa viimeistellyn tuntuman.

PP70 ja PP90 mallin kiukaat on varustettu valaistuilla käyttö- kytkimillä ja lapsilukolla. Kiinteä käyttökytkin on alhaalla kiukaan etupuoella. Kytkin tekee kiukaan käytöstä entistäkin kätevämpää ja turvallisempaa. Kytkimen lapsilukko tuo turvallisuutta lapsiper- heille ja valaistu käyttökytkin syttyy, kun kiuas on päällä tai ajas- tettu kytkeytymään päälle.

E-mallin kiukaita (PP70E ja PP90E) ohjataan erillisellä ohjauskes- kuksella, jolloin kiuas soveltuu erinomaisesti ala-lauteeseen upo- tettavaksi.

Harvia PP70SP- ja PP90SP- mallin kiukaat ovat varustettu uu- della, kiukaaseen integroidulla ohjausyksiköllä, jota voidaan ohja- ta langattomalla Spot-ohjauskytkimellä (toimituksessa mukana).



CILINDRO PLUS



CILINDRO PLUS E



CILINDRO PLUS SPOT

⚡ 6,8–9,0 kW

📦 6–14 m³

🏠 90 kg

Kiuasmallit: PP70, PP90, PP70E, PP90E, PP70SP, PP90SP

Kiukaan mitat: leveys 310 mm, syvyys 310 mm, korkeus 1020 mm, paino 11/12,2 kg

! Tarkemmat tekniset tiedot löydät sivulta 53



LANGATON
OHJAUS



PÄÄLLÄOLOAJAN
SÄÄTÖ



PÄÄLLE / POIS-
TOIMINTO

Innovatiivinen saunan ohjain

Spot, langaton ohjauskytkin

Harvia Spot langaton ohjauskytkin mahdollistaa Cilindro Plus Spot -kiukaan helpon ja turvallisen käytön. Spot-kytkimessä ei ole näkyviä kaapeleita ja asennus on helppoa. Roisketiiviinä Spot-ohjauskytkin on asennettavissa saunaan tai kiukaan valittomaan läheisyyteen pesuhuoneeseen.

Tyylikkäästä ja valaistusta ohjauskytkimestä kiuas on helppo käynnistää tai sammuttaa yhdellä kevyellä painalluksella. Ohjauskytkimen merkkiledit ilmaisevat käyttötilan. Kiukaan päälläoloaika voidaan säätää (2h/4h/6h).

Radiosignaalin kantama on 5–10 m riippuen seinien rakenteesta. Spot toimii paristovirralla.



Siisti ja vaivaton asentaa. Ei johtoja tai näkyviä anturikomponentteja. Helppokäyttöinen, merkkiledillä valaistu painike.

LISÄVARUSTEET CILINDRO PLUS KIUKAALLE



Suojaseinä
HPP11



Suojakaide
HPP3
Valaistu suojakaide
HPP3L



Upotuskaulus
HPC2



Valaistu
upotuskaulus
HPC2L

YHTEENSOPIVAT TUOTTEET

(E-mallin kanssa)



Xenio CX170
-ohjauskeskus



C170VKK
-ohjauskeskus



Pilarikiuas – huippuluokan löylyttäjä

Cilindro

Harvia Cilindro -kiuasmallisto tarjoaa mahtavan valikoiman edullisia pilarikiukaita perhesaunoihin. Valitse kiuas ulkovaipalla tai ilman, kiinteällä tai erillisellä ohjauspaneelilla, mustana tai valkoisena. Massiivinen kivimäärä tarjoaa nautinnollisen saunaelämyksen kaikissa vaihtoehdoissa.



Harvia Cilindro -sähkökiuas kätkee sisäänsä massiivisen määrän kiviä.

Kiukaan ulkokuori jättää reilusti kivipintaa näkyville. Löylyjen kipakkuutta voi säädellä heittämällä vettä joko suoraan kivipilarin päälle tai kiukaan kylkeen.

Cilindro on komea katsoa ja kokea.

Kiukaan käyttökytkimet on sijoitettu kiukaan alaosaan. Erillisellä ohjauspaneelilla varustetut Cilindrot kantavat tunnusta EE. Tunnus E puolestaan tarkoittaa erillisellä ohjauskeskuksella ohjattavaksi tarkoitettua kiuasta.



CILINDRO H

CILINDRO HEE

Harvia Cilindro H -sähkökiukaassa on osittain edestä avoin ulkokuori, jonka ansiosta löylynheittäjä saa suuren kivipinnan edut sekä mahdollisuuden sijoittaa massiivisen kivimäärän sisältämä kiuas pie-
neenkin tilaan. Löylyn lempeyttä ja kipakkuutta on helppo säädellä löylyveden suuntaamisella keskelle tai kivipilarin päälle.

Kiukaan käyttökytkimet on sijoitettu kiukaan alaosaan. Erillisellä ohjauspaneelilla varustetut Cilindrot kantavat tunnusta EE.

⚡ 6,6–10,8 kW

📦 6–18 m³

🔥 80–120 kg

Kiukaan mitat:

Cilindro/E/EE: leveys 320 mm, syvyys 320 mm, korkeus 930 mm, paino 10 kg

Cilindro 66/66E: leveys 255 mm, syvyys 255 mm, korkeus 1340 mm, paino 11 kg

Cilindro H/HE/HEE: leveys 360 mm, syvyys 340 mm, korkeus 930 mm, paino 17 kg

Cilindro 110EE: leveys 365 mm, syvyys 365 mm, korkeus 1070 mm, paino 13 kg

Cilindro 110HEE: leveys 395 mm, syvyys 380 mm, korkeus 1070 mm, paino 17 kg

LISÄVARUSTEET



Upotuskaulus
HPC1
(6,8/9,0 kW)



Upotuskaulus
HPC2
(6,8/9,0/10,8 kW)



Valaistu upotuskau-
lus HPC2L
(6,8/9,0/10,8 kW)



Suojakaide
HPC3
(6,8/9,0 kW)



Valaistu suojakaide
HPC3L
(6,8/9,0 kW)



Suojakaide
HPC4
(10,8 kW)



Valaistu suojakaide
HPC4L
(10,8 kW)



Suojakaide
HPC10
(6,6 kW)



Valaistu suojakaide
HPC10L
(6,6 kW)

YHTEENSOPIVAT TUOTTEET

(E-mallin kanssa)



Xenio CX170
-ohjauskeskus



C170VKK
-ohjauskeskus

! Tarkemmat tekniset tiedot löydät sivulta 54



Alkuvoimainen huippukiuas

Kivi

Harvia Kivi -sähkökiuas on näyttävä pala luonnon alkuvoimaa. Suomalaisen saunatradition alku ja voima on lähtöisin valtavasta kivikasasta, joka lämmitettiin. Siitä mekin saimme inspiraatiomme. Harvian Kivi-kiuas yhdistää satoja vuosia vanhan perinteen ja uusimman teknologian huippuunsa hiotuksi saunakokemukseksi. Valtavan kivimäärän ja korkean muodon ansiosta löylyn kipakkuutta ja lempeyttä on helppo säädellä heittämällä löylyvettä joko kiu-kaan kylkeen tai kivipilarin päälle. Alkuvoimainen löylyelämys on KIVlin heiton päässä.

Lattiamallisessa kiukaassa on lähes 100 kg kiuaskiviä, joka on tutkitusti oikea kivimäärä tarjoamaan mukavat löylyt kohtuullisessa lämpenemisajassa. Kivet ovat kaksiosaisessa, kolmiomaisesti muotoillussa teräskehikossa. Tyylikäs muotoilu antaa tilaa kiven luontaisille vahvuuksille.

Harvia Kivi voidaan sijoittaa lähelle lauderakenteita, sillä sen pintalämpö on suhteellisen matala. Kiukaan voi myös upottaa viimeistellysti alalauteseen lisävarusteena saatavan, ruostumattomasta teräksestä valmistetun upotuskaulusen avulla.

Harvia Kivi -kiuas (mallit PI70 ja PI90) on varustettu erillisellä, digitaalisella ohjauspaneelilla. Se tekee kiukaan käytöstä erityisen helppoa ja mahdollistaa mm. lämpötilan säätämisen jopa asteen tarkkuudella. Ohjauspaneeli voidaan sijoittaa saunan sisä- tai ulkopuolelle yhdyskaapelin avulla. Kaapelin pituus on 3 m (optiona 5 tai 10 m).

Harvia Kivi -malleja PI70E ja PI90E ohjataan erillisellä ohjauskeskuksella.

⚡ 6,9–9 kW 📦 6–14 m³ 🪨 100 kg

Kiuasmallit: PI70, PI70E, PI90, PI90E

Kiukaan mitat: leveys 370 mm, syvyys 370 mm, korkeus 1200 mm, paino 15 kg

YHTEENSOPIVAT TUOTTEET

(E-mallin kanssa)



Xenio CX170
-ohjauskeskus

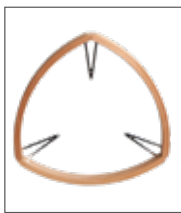


Xafir CS110
-ohjauskeskus

LISÄVARUSTEET



Upotuskaulus
HPI1



Suojakaide
HPI2



Suojakaide
HPI4



Upotuskaulus
HPC2



Valaistu upotuskaulus
HPC2L



KIVI



LISÄVARUSTEET



Suojakaide
HTRT3



Upotuskaulus
HPC2



Valaistu upotus-
kaulus HPC2L



Upotus-
kaulus HTRC1



Suojakaide
HTRC3
Valaistu suojakaide
HTRC3L

YHTEENSOPIVAT TUOTTEET (E-mallin kanssa)



Xenio CX170
-ohjauskeskus



C170VKK
-ohjauskeskus

Design- uutuus, joka kruunaa tyylikkäämmänkin saunasisustuksen

Glow, Glow corner

Harvia Glow -pilarikiuas on muotoiltu vaativimmankin saunansisustajan tarpeet täyttäväksi. Valitse korkea pilarimallin Glow tai nurkkaan asennettava Glow Corner saunasisustuksesi katseenvangitsijaksi.

Glow -kiukaat tarjoavat esteettisyytensä lisäksi myös miellyttävän saunaelämyksen: suuri kivimäärä mahdollistaa pehmeät, miellyttävän kosteat lölyt. Kiukaan ulkokuori jättää reilusti kivipintaa näkyville, ja löylyjen kipakkuutta voi säädellä heittämällä vettä joko suoraan kivipilarin päälle tai kiukaan kylkeen.

Glow -kiukaassa on selkeät ja helppokäyttöiset valitsimet, jotka on sijoitettu kiukaan alaosaan. Kiuas on varustettu manuaalisella ajastimella ja lämpötilansäätimellä. Kiuas on selkeä ja helppo käyttää.

Kiukaan sisälle integroidut anturit takaavat turvallisen toiminnan. Kivien laadonta ei vaikuta termostaatin toimintaan ja kiukaan toiminta on vakaampaa myös pidemmän käytön jälkeen. Glow'n termostaatti reagoi nopeasti myös kivien jäähtymiseen, jolloin vastukset lähtevät päälle nopeasti ja kivet ehtivät lämmitä seuraavia löylyjä varten.


Erillisellä ohjauspaneelilla varustetut Glow-kiukaat kantavat tunnusta EE. Tunnus E puolestaan tarkoittaa erillisellä ohjauskeskuksella ohjattavaksi tarkoitettua kiuasta.

⚡ 6,8–9,0 kW 📦 6–14 m³ ⚖️ 80 kg


Kiuasmallit: TRT70, TRT70E, TRT70EE, TRT90, TRT90E, TRT90EE, TRC70, TRC70E, TRC70EE, TRC90, TRC90E, TRC90EE

Kiukaan mitat:


TRT leveys 364 mm, syvyys 364 mm, korkeus 1076 mm, paino 14 kg
TRC leveys 330 mm, syvyys 330 mm, korkeus 1100 mm, paino 16 kg




GLOW EE



GLOW E



GLOW



GLOW EE



GLOW E



GLOW



Maailmanluokan innovaatio: Pallokiuas

Globe

Harvia Globe -pallokiuas tarjoaa miellyttävän saunomiskokemuksen paitsi lämmön ja löylyjen, myös ainutlaatuisen muotoilun ja käytettävyyden kautta.

Laadukkaan raaka-aineen – tukevan ruostumattoman teräksen – tehokas hyödyntäminen ja pintakäsittelyprosessin kemikaalittomuus ovat esimerkkejä ympäristöä huomioivasta ajattelusta. Uutta ajattelua edustaa myös kiu-kaan rakenne, joka koostuu tarkasti laserleikatuista teräskaarista ja -renkaista. Kiukaan kivimäärä on optimoitu: kiuas lämpenee riittävän nopeasti löylyjen pehmeystä tinkimättä.

Harvia Globe -kiukaita GL70 (Ø 430 mm) ja GL110 (Ø 500 mm) ohjataan kosketusohjauspaneelilla. Helppokäyttöinen kosketusohjauspaneeli ja täsmällisesti toimiva lämpötilansäätö noudattavat Harvian tuotesuunnittelun periaatetta käyttömukavuudesta. Yksinkertaisen tyylikäs, roiskevesisuo- jattu ohjauspaneeli voidaan asentaa saunan sisä- tai ulkopuolelle. Kiukaan- seen kuuluu kompakti tehoyksikkö, joka huolehtii sähkönsyötöstä vastuksille. Kiuasta ja tehoyksikköä yhdistää panssariputkessa kulkeva kaapeli. Kiukaan lämpöanturi asennetaan kattoon ja yhdistetään kaapelilla tehoyksikköön.

Saatavilla on myös E-mallit GL70E ja GL110E, joita ohjataan erillisellä oh-jauskeskuksella. E-malleihin kuuluu kytkentäkotelo, johon sähkönsyöttö oh-jauskeskukselta tuodaan. Kiuasta ja kytkentäkotelo yhdistää panssariput- kessa kulkeva kaapeli. Toimitukseen sisältyy korkeussuunnassa säädettävä jalusta.



GLOBE

⚡ 6,9–10,5 kW 📦 6–15 m³ 🍂 50/80 kg

Kiuasmalli: GL70, GL70E ja GL90, GL90E

Kiukaan mitat: leveys 500 mm, syvyys 500 mm, korkeus 475 mm, paino 14 kg

LISÄVARUSTEET



Suojakaide Globe
-kiukaalle HGL7



Upotuskaulus
HPC2



Valaistu upotuskaulus
HPC2L

YHTEENSOPIVAT TUOTTEET

(E-mallin kanssa)



Xenio CX170
-ohjauskeskus



Harvia Forte – aina valmis sauna.

Ei muuta kuin pyyhe olalle, Forten kansi ylös ja lauteille kosteista ja lempeistä löylyistä nauttimaan.

Täydellinen lölynautinto 24/7

Forte

Suomalainen **Aina Valmis Forte** tarjoaa kädenkäänteessä täydellisen rentoutumishetken keskellä elämän kiireitä. Forte on Harvian luoma innovatiivinen versio varaavasta sähkökiukaasta, jossa yhdistyy huippuluokan kiuasteknologia sekä virtaviivainen design. Ei muuta kuin pyyhe olalle, Forten kansi ylös ja kipin kapin lauteille kosteista ja lempeistä lölyistä nauttimaan. Tervetuloa stressivapaalle alueelle 24/7.

Forte on varustettu erillisellä roiskevesisuojaletulla ohjauspaneelilla. Erillisen ohjauspaneelin ansiosta Forte sopii erinomaisesti laudeupotuksiin. Forten uudet ominaisuudet luovat perhesaunaan turvallisuuden tunnetta. Kiuas sammuu automaattisesti jos kannen unohtaa auki ja ohjauspaneelissa on näppäinlukitus. Uusi Eco-tila säästää sähköä, sillä kiukaan lämpötilan saa hyvin alhaiseksi sammuttamatta kiuasta.

⚡ 4–9 kW

📦 5–15 m³

🐾 100 kg

Kiuasmallit: AFB4, AFB6, AFB9

Kiukaan mitat: leveys 500 mm, syvyys 535 mm, korkeus 830 mm, paino 30 kg

Väri vaihtoehtot: teräs, musta, punainen

LISÄVARUSTEET



Upotuskaulus
HAF1



FORTE

Helppokäyttöinen seinäkiuas

The Wall

The Wall vie tyylikkäästi vain pienen tilan saunassa vaikka tehokkuutta löytyy aina 9kW:iin saakka. Laitteen valmistuksessa on keskiytetty ennen kaikkea käytännöllisyyteen: valaistut käyttökytkimet, helppo asennus ja kestävät rakenneratkaisut tekevät The Wallista suuren ominaisuuksiltaan. Kaikki tämä kompaktissa ja tyylikkäässä The Wall kokonaisuudessa.

Valaistut käyttökytkimet erottuvat ovat helppokäyttöisiä myös hämärässä. The Wall -kiuas on kestävä rakenteeltaan ja vastuksiltaan: vastuksille on oma tukirakenne joka suojaa vastuksia, estää vastuksen vääntymistä ja pidentää käyttöikää. Lämmölle ja kosteudelle alttiit komponentit on sijoitettu kiukaan alaosaan. Vastuksen rakenne on suunniteltu kestämaan pitkään lämmitystehosta tinkimättä.

Mukana toimitettava asennus-/seinäteline määrittää minimi suojaetäisyyden kiukaan ja lattian välillä. Asennustyö on vaivatonta ja nopeaa.



THE WALL

⚡ 4,5–9 kW

📦 3–14 m³

🔥 20 kg

Kiuasmallit: SW45, SW60, SW80, SW90

Kiukaan mitat:

SW45 /SW60 leveys 430 mm, syvyys 260 mm, korkeus 610 mm, paino 11/12 kg

SW80 leveys 430 mm, syvyys 260 mm, korkeus 700 mm, paino 14 kg

SW90 leveys 430 mm, syvyys 260 mm, korkeus 700 mm, paino 15 kg



Valaistu käyttökytkin erottuu kiukaan yläosassa, josta sitä on helppo käyttää myös hämärässä.

The Wall E

Design on selkeän virtaviivainen ja skandinaavisen minimalistinen. Tilantarve on pieni ja kiuas sopii erityylisiin saunoihin antaen tyylikkään ilmeen kokonaisuuteen. E-mallin kiuasta ohjataan erillisellä ohjauskeskuksella. Ohjauskeskuksen ansiosta The Wall E voidaan myös integroida lauteeseen, joka tuo joustavuutta saunahuoneen suunnitteluun.

⚡ 4,5–9 kW

📦 3–14 m³

🔥 20 kg

Kiuasmallit: SW45E, SW60E, SW90E

Kiukaan mitat:

SW45E /SW60E leveys 380 mm, syvyys 260 mm, korkeus 610 mm, paino 10 kg

SW90E leveys 380 mm, syvyys 260 mm, korkeus 700 mm, paino 11 kg

YHTEENSOPIVAT TUOTTEET



Xenio CX170
-ohjauskeskus



THE WALL E

! Tarkemmat tekniset tiedot löydät sivulta 57



Höyrystävä kiuasuutuus lempeän kosteisiin löylyihin

The Wall combi

Tämä kiuas on luotu sinulle, joka arvostat pehmeitä ja kosteita löylyjä sekä tuoksujen tuomaa tunnelmaa. Saunominen höyrystäväällä Wall Combi -kiukaalla on moniaistillinen kokemus, jonka monipuolisuus etsii vertaistaan. Yhdellä kiuasratkaisulla nautit saunasta monella tapaa. Wall Combi -kiuas mukautuu sinun, perheesi ja ystäväsi saunomistottumuksiin. Nauti saunastasi juuri kuten haluat.

Unohda kuiva sauna ja nauti tasaisesta kosteudesta

The Wall Combi -kiuas on höyrystävä kiuasuutuus Harvian jo tuoteperheeksi laajentuneessa The Wall-kiuassarjassa. The Wall Combi-kiukaan integroitu höyrystin muodostaa ja ylläpitää tasaisen kosteuden saunassa – jopa prosentin tarkkuudella. Höyry lisää saunan lämmön miellyttävyyttä ja tekee löylyistä pehmeät ja kosteat. Kiukaan tuoksuastiaan voi lisätä löylytuoksua luomaan lisätunnelmaa.

⚡ 4,5–9 kW

📦 5–18 m³

🍃 20 kg

Kiuasmallit: SW45S, SW45SA, SW70S, SW70SA, SW90S, SW90SA

Kiukaan mitat: leveys 380 mm, syvyys 355 mm, korkeus 710 mm, paino 16 kg



THE WALL COMBI

YHTEENSOPIVAT TUOTTEET



Xenio CX110C
Combi-ohjauskeskus


Lempeä sauna

Lisää höyrytimeen vettä ja aseta lämpötila sopivan alhaiselle tasolle, noin 50–60 asteeseen. Nauti pehmeästä löylystä ja korkean ilmankosteuden tuomasta lempeästä lämmöstä. Näin voit sauna pidempään ja rentoutua juuri sinulle sopivalla tavalla. Voit halutessasi käyttää saunatuoksua luomaan tunnelmaa.



Yhdistelmäsauna

Höyrytimen ollessa päällä voit säätää ilmankosteuden juuri sinulle sopivaksi. Säädä kuitenkin lämpötila jo korkeammalle esim. 60–80 asteen lämpötilaan. Halutessasi voit heittää löylyä lämmön ja kosteuden tunteen tehostamiseksi.



Kuuma sauna

Käytä Wall Combi-kiuasta ilman höyrytintä, perinteisen kiukaan tapaan. Voit säätää lämpötilan jo korkeammaksi esim. 80–100 asteeseen ja heittää löylyä juuri sen verran kuin sinulle sopii. Saunatilan ilma on kuivempaa ja kuumempaa.





MODERNA

Digitaalinen design-kiuas

Moderna

Harvia Moderna on sähkökiukaiden hifiä. Harvian patentoiman ohjauselektronikan ansiosta Moderna lämmittää saunasi nopeasti ja äänettömästi juuri sen lämpöiseksi kuin haluat. Moderna-kiuas pitää lämpötilan tasaisena koko saunomisen ajan. Tyylikkästi muotoiltu Moderna on myös upea sisustuselmentti. Valitse kiitävä musta tai ylellinen platina.

Modernaa ohjataan erillisellä digitaalisella ohjauspaneelilla. Siinä on valaistut kytkimet sekä numeerinen näyttö, joka näyttää valitun lämpötilan ja ajastimen. Kiukaan päälläoloaika on aseteltavissa 2–8 tuntiin, tehdasasetus on neljä tuntia. Ennakkovalinta-aika on ohjelmoitavissa 0–18 tuntiin.

⚡ 4,5–8 kW

📦 3–12 m³

🪨 20 kg

Kiuasmallit: V45E, V60E, V80E

Kiukaan mitat: leveys 410 mm, syvyys 310 mm, korkeus 580 mm, paino 15 kg

Väri vaihtoehdot: platina, musta

! Tarkemmat tekniset tiedot löydät sivulta 59



VEGA

Modernia helppokäyttöisyyttä

Vega

Harvia Vega on moderni ja helppokäyttöinen kiuas – maailman suurimmalta kiuasvalmistajalta. Vegan ruostumattomasta teräksestä valmistettu ulkokuori on kestävä ja tuo saunaasi modernin ilmeen. Käyttökytkimet on sijoitettu ergonomisesti kiukaan sivulle ylös ja symmetrisen muotonsa ansiosta kätisyyden voi valita.

⚡ 4,5–8,0 kW

📦 3–12 m³

🪨 20 kg

Kiuasmallit: BC45, BC60, BC80

Kiukaan mitat: leveys 480 mm, syvyys 310 mm, korkeus 540 mm, paino 11 kg

! Tarkemmat tekniset tiedot löydät sivulta 59

Klassista linjakkuutta saunaasi

Top Steel

Harvia Top Steel on se suomalaisten suosima, perinteinen seinälle asennettava kiuas, jossa hinta ja laatu kohtaavat saunojaa lämmittävällä tavalla. Designiltaan selkeälinjainen Top Steel on tuhansien järvien maan lukuisissa saunoissa suosikkipaikkansa ansainnut. Valitse aina luotettava Harvia.

E-mallin kiukaita ohjataan erillisellä ohjauskeskuksella.

⚡ 4,5–9,0 kW 📦 3–14 m³ 🍷 20 kg

Kiuasmallit: M45, M45E, M60, M60E, M80, M80E, M90, M90E

Kiukaan mitat: leveys 410 mm, syvyys 290 mm, korkeus 650 mm, paino 16 kg

Väri vaihtoehdot: musta, teräs

! Tarkemmat tekniset tiedot löydät sivulta 60



TOP STEEL

Perinteinen suosikkikiuas

Sähköri

Harvia Sähköri on perinteinen seinälle asennettava kiuas, jossa hinta ja laatu kohtaavat toisensa saunojalle erinomaisen suosiollisella tavalla. Käyttökytkimet on sijoitettu kiukaan alaosaan ja niiden sijainti voidaan muuttaa asennusvaiheessa vasemmalle tai oikealle sivulle tai kiukaan eteen – hyödyllinen valintamahdollisuus esimerkiksi seinäsyvennysasennuksissa.

Kiukaan ulkovaippa on kiiltävä musta. Design on selkeälinjainen ja materiaalit tuhansissa saunoissa hyväksi todettuja.

⚡ 4,5–8,0 kW 📦 3–12 m³ 🍷 25 kg

Kiuasmallit: KIP45, KIP60, KIP80

Kiukaan mitat: leveys 410 mm, syvyys 280 mm, korkeus 600 mm, paino 16 kg

! Tarkemmat tekniset tiedot löydät sivulta 60



SÄHKÄRI



TOPCLASS COMBI

Monta saunaelämystä yhdessä

Topclass Combi

Harvia Topclass Combi on sähkökiukaan ja höyrystimen yhdistelmä, joka tarjoaa saunautintoja kaikille aisteille. Voit valita perinteisen saunan, höyrysaunan, yrttisaunan tai tuoksusaunan. Tämä kiuas on luotu sinulle, joka arvostat pehmeitä ja kosteita löylyjä sekä tuoksujen tuomaa tunnelmaa. Kiukaassa on vuolukivikupit löylytuoksua varten ja ruostumaton teräsritilä pussituoksuille. Nautiskelijan valinta.

Topclass Combi -kiukaita ohjataan erillisellä ohjauskeskuksella.



5,0–9,0 kW

3–14 m³

20 kg

Kiuasmallit: KV50SE, KV50SEA, KV60SE, KV60SEA, KV80SE, KV80SEA, KV90SE, KV90SEA
Kiukaan mitat: leveys 400 mm, syvyys 360 mm, korkeus 640 mm, paino 16 kg

YHTEENSOPIVAT TUOTTEET



Xenio Combi
CX110C
-ohjauskeskus



C105S Logix
-ohjauskeskus



Tarkemmat tekniset tiedot löydät sivulta 61



PIENTEN SAUNOJEN KIUKAAT

Rentoudu saunan hämärässä. Ympärillä on ihana hiljaisuus, löyly hivelee pehmeästi ihoa.

Pienikin sauna voi olla hyvä. Laadusta ja toimivuudesta ei tarvitse tinkiä, vaikka tilaa on niukasti. Harvian sähkökiuasmallistosta löydät sopivan kokoisen, helppokäyttöisen ja tyylikkään kiukaan pieneen saunaan. Suunnittele saunastasi oma hyvän olon keitaasi.



Pieni suuri kiuas

Delta ja Delta EE

Harvia Delta on kolmionmallinen tilaihme, joka on saanut muotonsa kreikan kielen delta (Δ)-kirjaimesta. Kiiltävän tyylikäs, ruostumattomasta teräksestä valmistettu kiuas pitää sisällään reilun kivimäärän ja antaa suurenmoiset lölyt. Delta sopii muotonsa ansiosta täydellisesti myös nurkkaan, mikä maksimoi tilankäytön. Kiuas on helppo asentaa toimitukseen sisältyvään erilliseen seinätelineeseen. Deltan mallit D23 ja D36 on varustettu kiinteällä ohjauskeskuksella.

Harvia Delta EE -mallin valaistusta, digitaalisesta ohjauspaneelista kiuasta on helppo käyttää. Kiukaan päälläoloajan voi asettaa 2–8 tuntiin, tehdasasetus on neljä tuntia. Ennakkovalinta-aika on ohjelmoitavissa 0–18 tuntiin.



DELTA



DELTA EE

⚡ 2,3–3,6 kW 📖 1,3–4,5 m³ 🍄 11 kg

Kiuasmallit: D23, D36, D23EE, D29EE, D36EE

Kiukaan mitat: leveys 340 mm, syvyys 200 mm, korkeus 635 mm, paino 8 kg

! Tarkemmat tekniset tiedot löydät sivulta 61

Tyylikäs kiuas pieneen saunaan

Unio

Harvia Unio -kiukaan suuri kivipinta takaa miellyttävät, kosteat löylyt pieneen saunaan, aina alalauteille asti. Nurkkaan asennettavan Union teho on 3,6 kW (230 V 1N~) – tämä antaa joustoa myös sähkösuunnitteluun. Tunnuksella EE merkittyjen kiukaiden mukana toimitetaan erillinen helppokäyttöinen ja roiskevesitiivis kosketusohjauspaneeli. Tunnuksella E merkityjä kiukaita ohjataan erillisellä ohjauskeskuksella.

⚡ 3,6 kW

📦 1,5–5,5 m³

🔥 36 kg

Kiuasmallit: NK3601E, NK36EE

Kiukaan mitat: leveys 365 mm, syvyys 227 mm, korkeus 1070 mm, paino 14 kg

! Tarkemmat tekniset tiedot löydät sivulta 62



UNIO

UNIO EE

Ergonomian taidonnäyte

Vega Compact

Harvia Vega Compact on oikea tehopakkaus pieneen saunaan. Kiukaan käyttökytkimet on sijoitettu sen yläosaan, mikä tekee käytöstä helppoa ja ergonomista. Vega Compact on mahdollista asentaa erityisen matalalle, jolloin löylyä riittää hyvin myös alemmille lauteille ja lämpö jakautuu saunaan entistä tasaisemmin.

Vega Compact on helppo asentaa. Kiinnität vain seinätelineen, nostat kiukaan siihen ja kiinnität paikoilleen yhdellä ruuvilla. Kiuas on ruostumaton-terästä.

Vega Compact -mallit BC23 ja BC35 on varustettu kiinteällä ohjauspaneelilla.

⚡ 2,3–3,5 kW

📦 1,3–4,5 m³

🔥 12 kg

Kiuasmallit: BC23, BC35

Kiukaan mitat: leveys 280 mm, syvyys 295 mm, korkeus 505 mm, paino 7 kg



VEGA COMPACT

! Tarkemmat tekniset tiedot löydät sivulta 62





HARVIAN SUURTEN SAUNOJEN JA YHTEISÖSAUNOJEN KIUKAAT

Yhteinen rentoutumishetki miellyttävissä löylyissä on jaettu nautinto. Suurten saunojen ja jatkuvassa käytössä olevien saunojen kiukailta vaaditaan tehoa ja kestävyyttä. Saunan kosteuden ja lämmön on pysyttävä tasaisena pitkiäkin aikoja. Harvian yhteisösaunojen kiukaat sopivat ominaisuuksiltaan erityisesti kerros- ja rivitalojen saunoihin, uimahalleihin, kylpylöihin ja suuriin edustussaunoihin.



Jykevä lattiakiuas ammattikäyttöön

Modulo

Harvia Modulo on suunniteltu kestävään ja tarjoamaan mahtavia löylyjä. Selkeälinjaisen Modulon muotoilu ja avoin kivipinta luovat jyvän kokonaisuuden. Modulo on maailman suurimman kiuasvalmistajan suunnannäyttävä ja modernin saunasistustajan valinta.

Harvia Modulo -kiukaat ovat helppoja asentaa. Vastukset on erotettu kivistä, mikä pidentää vastusten käyttöikää. Vastusten vaihtaminen onnistuu nopeasti ja helposti, sillä koko vastuspaketti voidaan vetää ulos kiukaasta. Myös muut huoltotoimet on otettu huomioon kiukaiden suunnittelussa alusta alkaen.

Kiukaat voidaan varustaa suojakaiteella ja lasisella suojaseinällä. Lasinen suojaseinä on paitsi tyylikäs, se myös estää löylyvettä roiskumasta kiukaan ympärille.



MODULO

⚡ 13,6–18 kW 📦 11–28 m³ ⚙️ 160 kg

Kiuasmallit: MD135, MD160, MD180

Kiukaan mitat: Leveys 550 mm, syvyys 550 mm, korkeus 805, paino 47 kg


LISÄVARUSTEET



Suojakaide HMD1



Suojalasi HMD3





Kestävä pilarikiuas vaativaan ammattikäyttöön

Korkea Modulo

Modulon saat myös avoimen kivipinnan kauttaaltaan näyttävänä ja korkeana pilarina. Korkea malli sopii erityisen hyvin saunoihin, joissa on vastakkainistuttavat lauteet – kiukaan korkeus luo saunaan tilan ja avaruuden tuntua ja toimii sisustuksen näyttävänä keskipisteenä.

Vastukset ovat tavallista järeämmät, minkä ansiosta ne kestävät yhteisö- ja kylpyläkäytön rasituksia poikkeuksellisen hyvin. Kiuas on kytkettävissä joko 16,6 kW tai 19,8 kW tehoiseksi. Harvia Modulo -kiukaat ovat myös helppoja asentaa. Kiukaat voidaan varustaa tyylikkäällä suojakaiteella.



KORKEA MODULO

⚡ 16,6–19,8 kW 📦 15–30 m³ 🪨 220 kg

Kiuasmallit: MDA1654G

Kiukaan mitat: Leveys 450 mm, syvyys 455 mm, korkeus 1300, paino 61 kg

YHTEENSOPIVAT TUOTTEET



C170VKK
-ohjauskeskus



Xenio CX170
-ohjauskeskus



Xenio CX110C
Combi-ohjauskeskus



C260
-ohjauskeskus



C150
-ohjauskeskus



LTY17
lisätehoyksikkö

! Tarkemmat tekniset tiedot löydät sivulta 63



Vahvat, käytännölliset ja yksinkertaisen tyylikkääät sähkökiukaat

Virta

Harvia Virta on täydellinen valinta keskikokoiseen tai suureen saunaan, kun halutaan jäykkää rakennetta, toimintavarmuutta ja modernin linjakasta muotoilua.

Vahvan rakenteensa ja poikkeuksellisen helpon huollettavuutensa johdosta **Virta-kiukaat** sopivat erinomaisesti usein ja pitkään löylyistä nauttiville.

Virta-kiukaan kaikki liitännät tehdään etuosan huoltoluukun kautta. Liitännöiden ympärillä on hyvin tilaa. Vastukset on erotettu kivistä, mikä pidentää vastusten käyttöikää. Jos vastus pitää vaihtaa, se onnistuu nopeasti ja helposti, sillä koko vastuspaketti voidaan vetää ulos kiukaasta. Myös muut huoltotoimet on otettu huomioon kiukaiden suunnittelussa alusta alkaen.

Harvia Virta on jäykkä kiuas, joka tarjoaa pehmeät löylyt perinteistä saunakokemusta arvostaville. Kiukaasta on saatavana kolme tehoversiota, joista suuritehoisin HL110 on syvyysuunnassa 7 cm suurempi kuin HL70 ja HL90.

⚡ 6,8–10,8 kW 📦 5–18 m³ 🍷 50/70 kg

Kiuasmallit: HL70, HLS70, HL90, HLS90, HL110, HLS110
 HL/HLS70–90 mitat: Leveys 415 mm, syvyys 340 mm, korkeus 810, paino 21 kg
 HL/HLS110 mitat: Leveys 415 mm, syvyys 410 mm, korkeus 810, paino 24 kg

Harvia Virta Pro -mallit tarjoavat reilusti lämmitystehoa esimerkiksi kylpylä-, hotelli- ja kerrostalosaunoihin. Kestävän rakenteen, kahteen ryhmään sijoitettujen vastusten sekä helpon huollon ansiosta Virta Pro -kiuas on erinomainen valinta kovaankin käyttöön.

⚡ 13,5–21,6 kW 📦 11–32 m³ 🍷 100/140 kg

Kiuasmallit: HL135, HLS135, HL160, HLS160, HL220, HLS220
 HL/HLS135–160 mitat: Leveys 780 mm, korkeus 810 mm, syvyys 340, paino 41 kg
 HL/HLS220 mitat: Leveys 780 mm, korkeus 810 mm, syvyys 410, paino 47 kg



VIRTA



VIRTA PRO

Virta Combi on sähkökiukaan ja höyrystimen yhdistelmä, joka tarjoaa erilaisia saunautintoja. Voit valita perinteisen saunan, höyrysaunan, yrttisaunan tai tuoksusaunan. Combi-kiuas on oikea valinta pehmeistä ja kosteista löylyistä sekä tuoksujen tuomasta tunnelmasta nauttiville. Vesisäiliön tilavuus on 5 litraa – mallista riippuen säiliö täytetään joko käsikäyttöisesti tai automaattisesti kiukaan lähellä sijaitsevasta vesipisteestä. Kiukaassa on vuolukivikuppi löylytuoksua varten ja ruostumaton teräsritilä pussitetuille tuoksuille. Combi-järjestelmä on luotettava ja helppokäyttöinen.

⚡ 6,8–10,8 kW 📦 5–18 m³ 🍷 50/70 kg

Kiuasmallit: HL70S, HL70SA, HL90S, HL90SA, HLS70S, HLS70SA, HLS90S, HLS90SA, HL110S, HL110, HL110SA, HLS110SA
 HL/HLS70–90S/SA mitat: Leveys 415 mm, syvyys 410 mm, korkeus 810, paino 27 kg
 HL/HLS110S/SA mitat: Leveys 415 mm, syvyys 485 mm, korkeus 810, paino 29 kg



VIRTA COMBI

Harvia Virta Pro Combi -mallit on tarkoitettu suurempiin saunoihin, joissa tarvitaan höyrystimen tuomaa monipuolisuutta. Erityisesti kuntosalit ja hyvinvointikeskukset hyötyvät kiukaan ominaisuuksista.

⚡ 13,5–21,6 kW 📦 11–32 m³ 🍷 100/140 kg

Kiuasmallit: HL135SA, HLS135SA, HL160SA, HLS160SA, HL220SA, HLS220SA
 HL/HLS135–160S/SA mitat: Leveys 780 mm, syvyys 410 mm, korkeus 810, paino 53 kg
 HL/HLS220S/SA mitat: Leveys 780 mm, syvyys 485 mm, korkeus 810, paino 57 kg



VIRTA PRO COMBI

LISÄVARUSTEET



Suojakaide HL1–HL5 paketti sisältää mustat ja teräksen väriset kiinnitysraudat

YHTEENSOPIVAT TUOTTEET



C170VKK
-ohjauskeskus



Xenio CX170
-ohjauskeskus



Xenio CX110C
Combi-ohjauskeskus
(Combi-kiukaalle)



LTY17
lisätehoyksikkö



Järeän luokan pilarikiuas

Cilindro Pro

Cilindro Pro -sähkökiuas antaa komeat lölyt perhesaunoissa, mutta erityisesti kaupalliset saunat, hotellit ja esimerkiksi taloyhtiöt hyötyvät kiukaan ylivermaisista ominaisuuksista. Hulppea pilarikiuas pitää sisällään massiivisen määrän kiviä ja kiukaan jyrkät vastukset on suunniteltu kestämaan pitkiäkin päälläoloaikoja. Tämä takaa, että komeita löylyjä riittää isommillekin saunaporukoille. Kun haluat kiuaskaastasi täydet tehot irti, vaadi maailman suurimman kiuasvalmistajan pro-laatua.

Cilindro Pro 100E/135E on kytkettävissä joko 10 tai 13,2 kW tehoiseksi. Cilindro Pro 165E/200E -kiuas on puolestaan kytkettävissä joko 16,6 tai kaksiryhmäisenä 19,8 kW tehoiseksi.

Kiuas on varustettava erillisellä ohjauskeskuksella.

⚡ 10–19,8 kW 📦 9–30 m³ 🪨 140/220 kg

Kiuasmallit: PC100/135E, PC165E/PC200E

Kiukaan mitat:

PC100/135E leveys 355 mm, syvyys 355 mm, korkeus 1300 mm, paino 18 kg

PC165E/PC200E leveys 450 mm, syvyys 450 mm, korkeus 1300 mm, paino 28 kg



**CILINDRO PRO
PC100E/135E**



**CILINDRO PRO
PC165E/200E**

YHTEENSOPIVAT TUOTTEET



Xenio CX170
-ohjauskeskus



C170VKK
-ohjauskeskus



C260
-ohjauskeskus



LTY17
lisätehoyksikkö

LISÄVARUSTEET



Suojaseinä
HPC5
(11–20 kW)



Suojakaide
HPC6
(11 / 13,5 kW)



Suojakaide
HPC8
(16,5 / 20 kW)



Upotuskaulus
HPC7
(16,5 / 20 kW)



Autodose-
löylyautomaatti
SASL1



Autodose design-
putkisto
SASL2M



Täydennä lölynautintoasi Legend-saunatarvikkeilla



Legend-kiulu
SASP0100

Legend-kauha
SASP0101



Legend-naulakko
SASP0103



Legend-lämpömittari
SASP0104



Legend-saunanvalaisin
SAS21107

Handmade – Tarinoita löylystä

Legend

Harvia Legend tarjoaa saunojalle löylyelämyksen, jolla ei ole vertaakaan. Tämä suuri kiuas vie saunojan aikakaudelle, jolloin kiuas sai syntynsä – se on kiuas aidoimmillaan. Legendin patinoitu teräskehikko pitää sisällään suuren kivimäärän, joka lämmitessään tuottaa mahtavat löylyt isompaankin saunaan. Kivitiilan avoimen rakenteen ansiosta koko kiukaan ulkopinta on saunojan käytössä löylynheittoa varten. Suureen kivimäärään varautunut lämpö mahdollistaa myös reilumman löylynheiton jopa matalassa lämpötilassa – saat saunaasi miellyttävän kosteat löylyt.

Harvia Legend -kiukaan pyöreän muodon ansiosta kiuas voidaan asentaa vaikka keskelle saunaa ja upottaa lauderatkaisuun. Kiuasta ohjataan erillisellä ohjauskeskuksella.

⚡ 11–16,5 kW 📦 9–35 m³ 🪨 120/220 kg

Kiuasmallit: P011, P0165

P011-kiukaan mitat: halkaisija 530 mm, korkeus 740 mm, paino 30 kg

P0165-kiukaan mitat: halkaisija 600 mm, korkeus 830 mm, paino 33 kg

YHTEENSOPIVAT TUOTTEET



Xenio CX170
-ohjauskeskus



C260
-ohjauskeskus



C170VKK
-ohjauskeskus



**LEGEND
P011**



**LEGEND
P0165**

LISÄVARUSTEET



Suojakaide
SASP0240 (Ø 850 mm)
SASP0241 (Ø 780 mm)



Valaistu suojakaide
SASP0240L (Ø 850 mm)
SASP0241L (Ø 780 mm)



Autodose-
löylyautomaatti
SASL1



Autodose design-
putkisto
SASL2M

Tyylipuhdas laatukiuas

Senator

Harvia Senator on lattiamallin sähkökiuas, joka on suunniteltu erityisesti lauteilla pitkään viihtyville. Kiukaan suuren kivitilan ja kuuden vastuksen ansiosta sauna lämpenee tasaisesti ja tehokkaasti. Tasaisessa lämmössä ja leppoisissa löylyissä saunojat jaksavat kylpeä pitkempään.

Senator on valmistettu lähes kauttaaltaan ruostumattomasta teräksestä. Se sopii hyvin esimerkiksi perhesaunoihin sekä rivi- ja kerrostalojen pieneköihin yhteisösaunoihin.

Senator-kiuasta ohjataan erillisellä ohjauskeskuksella.

⚡ 9–10,5 kW 📦 8–15 m³ 🍲 40 kg

Kiuasmallit: T9, T10,5

Kiukaan mitat: leveys 465 mm, syvyys 345 mm, korkeus 660 mm, paino 19 kg



SENATOR

LISÄVARUSTEET



Autodose-
löylyautomaatti
SASL1



Autodose design-
putkisto
SASL2M

YHTEENSOPIVAT TUOTTEET



Xenio CX170
-ohjauskeskus



C170VKK
-ohjauskeskus

! Tarkemmat tekniset tiedot löydät sivulta 67



Tyylipuhdas sauna&spa-kiuas

Senator Combi

Harvia Senator Combi -kiuas on monipuolinen sähkökiukaan ja höyrystimen yhdistelmä, joka tarjoaa lempeän lämpöisiä sauna&spa-elämyksiä. Lattiamallin Senator Combi on perinteinen sauna, höyrysauna, yrttisauna ja tuoksusauna – kaikki saunaelämykset samassa paketissa. Tyylikäs, ruostumattomasta teräksestä valmistettu kiuas luo kylpylätunnelmaa perhesaunoihin sekä kerros- ja rivitalojen yhteisösaunoihin. Nauti höyryn ja löylyn kauneutta ja terveyttä edistävästä voimasta by Harvia.

Senator Combi -kiukaita ohjataan erillisellä ohjauskeskuksella.

⚡ 7–9,0 kW 📦 6–14 m³ 🍷 35 kg

Kiuasmallit: T7C, T7CA, T9C, T9CA

Kiukaan mitat: leveys 345 mm, syvyys 465 mm, korkeus 660 mm, paino 20 kg



SENATOR COMBI

LISÄVARUSTEET



Autodose-
lölyautomaatti
SASL1



Autodose design-
putkisto
SASL2M

YHTEENSOPIVAT TUOTTEET



Xenio Combi
CX110C
-ohjauskeskus



C105S Logix
-ohjauskeskus

! Tarkemmat tekniset tiedot löydät sivulta 67



Superkiuas isollekin clubille

Club

Harvia Club -kiuas on superlämmittäjä, joka jaksaa löylyttää isompiakin joukkoja, vaikka aamusta iltaan. Suurten saunojen ja jatkuvassa käytössä olevien kiukaiden on oltava toimivia, tehokkaita sekä mukavia käyttää. Tähän tarkoitukseen luotu teräksenkomea, lattiamallinen Club-sähkökiuas on täydellinen – onhan se maailmankuulua Harvia-laatua. Erillisellä ohjauskeskuksella varustettava Club-superkiuas soveltuu erinomaisesti kerrostalojen, hotellien, loma- ja kuntokeskusten ja uimahallien saunoihin sekä tilaviin perhesaunoihin. Valitse Club, kun vaadit kiukaaltasi supervoimaa ja kestävyyttä.

⚡ 11–15 kW

📦 9–24 m³

🪨 60 kg

Kiuasmallit: K11G, K13,5G, K15G

Kiukaan mitat: leveys 505 mm, syvyys 430 mm, korkeus 700 mm, paino 25 kg



CLUB

LISÄVARUSTEET



Autodose-
löylyautomaatti
SASL1



Autodose design-
putkisto
SASL2M

YHTEENSOPIVAT TUOTTEET



Xenio CX170
-ohjauskeskus



C260
-ohjauskeskus



C170VKK
-ohjauskeskus

! Tarkemmat tekniset tiedot löydät sivulta 68

Yhdistetty superkiuas ja höyrystin kovaan käyttöön

Club Combi

Harvia Club Combi on sähkökiukaan ja höyrystimen yhdistelmä, joka tarjoaa monta eri saunomistapaa, kuten perinteisen saunan, höyrysaunan, yrttisaunan ja tuoksusaunan. Supertehokas Club Combi –yhdistelmäkiuas on suunniteltu löylyttämään isoakin joukkoa – aamusta iltaan.

Ruostumattomasta teräksestä valmistettu, tyylikäs lattiamallinen Club Combi –sähkökiuas on maailmankuulua Harvia-laatua. Kun haluat kokea itse tai tarjota asiakkaillesi Sauna&spa-elämyksiä, tutustu supertehokkaisiin Club Combi –malleihin.

K10,5GS erillisellä ohjauskeskuksella varustettava malli, esim. Xenio Combi CX110C. K13,5GS ja K15GS erillisellä ohjauskeskuksella ja lisätehoyksiköllä varustettavat mallit, esim. Xenio Combi CX110C ja LTY.

⚡ 10,5–15 kW 📦 9–24 m³ 🍷 60 kg

Kiuasmallit: K11GS, K13,5GS, K15GS

Kiukaan mitat: leveys 505 mm, syvyys 490 mm, korkeus 700 mm, paino 30 kg

! Tarkemmat tekniset tiedot löydät sivulta 68



CLUB COMBI

YHTEENSOPIVAT TUOTTEET



Xenio Combi
CX110C
-ohjauskeskus



C105S Logix
-ohjauskeskus



LTY17
lisätehoyksikkö

Professionaalinen löylynautinto

Profi

Harvia Profi -kiuas on suunniteltu oikeaksi superkiukaaksi, joka jaksaa löylyttää aamusta iltaan isojakin ryhmiä esimerkiksi kerrostalojen, hotellien, loma- ja kuntokeskusten sekä kylpylöiden saunoissa. Suurten saunojen ja jatkuvassa käytössä olevien kiukaiden on oltava toimivia, tehokkaita sekä helppokäyttöisiä. Lattiamallinen Profi –sähkökiuasmallisto on maailmankuulua Harvia-laatua, joka kestää varmasti vertailun. Mikä tärkeintä, Profi-kiuas tarjoaa vaa-
tiville asiakkaillesi professionaalisen löylynautinnon ja rentoumis-
hetken.

Profi-kiukaita ohjataan erillisellä ohjauskeskuksella.

⚡ 20–33 kW 📦 18–66 m³ 🍷 100 kg

Kiuasmallit: L20, L26, L30, L33

Kiukaan mitat: leveys 500 mm, syvyys 900 mm, korkeus 730 mm, paino 60 kg

! Tarkemmat tekniset tiedot löydät sivulta 69



PROFI

YHTEENSOPIVAT TUOTTEET



Xenio CX170
-ohjauskeskus



C260
-ohjauskeskus



LTY17
lisätehoyksikkö




Vaivatonta saunan käyttöä ohjauskeskuksilla

Harvia-ohjauskeskukset

Harvian ohjauskeskukset tekevät saunomisesta – ja etenkin sen valmistelusta – todella rentouttavaa. Harvian monipuolisesta ohjauskeskusmallistosta on varaa valita juuri omaan tarpeeseen sopivin: luotettavista, käsitönnästä yhden kiukaan perusohjaimesta uuden ajan digitaaliseen ohjaimen, jolla hoitelet kaikkia kohteen sähköistettyjä toimintoja – tuuletusta ja valaisua myöden. Ja lämpötilan säädöt – jopa asteen tarkkuudella – sopivaksi juuri sinulle, tai isommallekin saunajaryhmälle, tasan sovitulla kellonalyöllä. Maailman suurin kiuasvalmistaja hoitaa teknologian – nauti sinä valmiista saunaelämyksestä.

Ohjauskeskus mahdollistaa saunan helpon päivittämisen

Monipuolinen käyttö ja taloautomaatioon liittäminen mahdollistavat eri tilanteisiin soveltuvan käytön, kuten etäkäynnistyksen ja erilliset turvalaitteet, kuten ovikytkimet ja kiukaan lisäturvalaitteet. Voit tulevaisuudessa vaihtaa myös pelkän kiukaan eikä sinun tarvitse vaihtaa ohjauskeskusta. Ohjauskeskukselle on hyvä huomioida vähintään optio jo suunnitteluvaiheessa (kaapelivedot), mikä mahdollistaa ohjauskeskuksen asentamisen ja käytön myöhemmin.



Ohjaa kosketuksella

Xenio

Harvia Xenio -ohjauskeskus tarjoaa modernin ja hienovaraisen tyylikkään käyttöliittymän saunan sydämeen, oli se sitten perinteinen sähkökiuas, höyrystävä Combi-kiuas tai infrapunasäteilijä. Sopivan pienikokoinen mutta selkeä kosketusohjauspaneeli voidaan pinta-asentaa lähes mihin tahansa tilaan – saunaan, pesuhuoneeseen, pukuhuoneeseen tai vaikka olohuoneeseen. Ohjauspaneelista esimerkiksi näet, milloin sauna on lämmentynyt käyttökuntoon.



Luotettava perusohjauskeskus

C-sarja

Harvia C-sarjan -ohjauskeskukset ovat käsikäyttöisiä, luotettavia perusohjauskeskuk-
sia, joilla säädät kätevästi lämpötilaa ja kiukaan päälläoloaikaa 1-12 tunniksi saunojen
tarpeiden mukaan. Ohjauskeskuksilla voidaan ohjata sekä perhesaunojen että yhteisö-
saunojen kiukaita (2,3-17 kW). Luotettavaa Harvia-laatua. Erillinen lämpöanturi neljän
metrin kaapelilla sisältyy toimitukseen.



Yksinkertaisen tyylikäs ohjauskeskus

Griffin Colour Light

Harvia Senlog on yksinkertaisen tyylikäs ohjauskeskus. Senlog tarjoaa helpon käyttö-
liittymän saunan sydämeen, kiukaan ohjaamiseen. Voit asentaa ohjauspaneelin mihin
tahansa kuivaan tilaan. Senlog ohjauskeskuksella ohjaat kiukaan lisäksi saunahuoneen
valaistusta sekä ilmanvaihtoa.







Ohjauskeskus viikkokellolla

C170VKK








Harvian C170VKK-ohjauskeskus viikkokellolla tekee sähkökiukaan ja koko saunatilan
käytöstä sujuvaa. Uusi malli on helppo asentaa myös aiemman C150VKK:n tilalle – saat
tutut ominaisuudet sekä toimivat uudistukset yhdessä paketissa. Suunniteltu yhteisö-
saunoihin, kuten taloyhtiöihin, kylpylöihin ja uimahalleihin. Ohjauskeskuksessa on moni-
puolinen viikkokello-ohjaus sekä etäkäynnistys. Helppokäyttöisellä kosketusnäytöllä voit
hallita kaikkia tarpeellisia toimintoja, kuten sähkökiuasta, valaistusta, ilmanvaihtoa, säh-
kölukkoa ja turvalaiteliitäntää.



Ohjauskeskukset

OMINAISUUDET	Erillinen ohjain + tehoyksikkö			
	XENIO CX170	XENIO CX110	XENIO COMBI CX110C	XENIO INFRA CX36I
				
Maksimi ohjausteho	17 kW 3N- 400 V	11 kW 3N- 400 V	11 kW 3N- 400 V	3,6 kW 1N- 230 V
Sähkökiukaan ohjaus	X	X	X	
Combi-kiukaan ohjaus			X	
Infrasaunan ohjaus				X
Valaistuksen ohjaus	X	X	X	X
Värivalojen ohjaus				
Päälläoloajan säätöalue	1-6 h / 0-12 h	1-6 h / 0-12 h	1-6 h / 0-12 h	1-12 h
Lämpötilansäätö	X	X	X	X
Esivalinta-ajastin	0-12 h	0-12 h	0-12 h	
Ilmankosteuden säätö			X	
Höyrystimen ohjaus			X	
Tuulettimen ohjaus	X		X	
Muisti sähkökatkon varalle	X	X	X	X
Näyttö	Digitaalinen	Digitaalinen	Digitaalinen	Digitaalinen
Vikadiagnoosi	X	X	X	X
Digilämpömittari	X	X	X	X
Etäkäynnistys	on / off		on / off	
Viikkokello				
Ovikytkinohjaus	X		X	
Turvalaiteohjaus	X		X	
Lapsilukko	X		X	
Lisätehoyksikkö	LTY17		LTY17C	LX3620IL
Lämpötila-anturi	X	X	X	X
Kosteusanturi			X	
Kaksoisanturijärjestelmä (lämpötila voidaan mitata usealla anturilla)	X		X	

Ohjainyksikkö ja tehoyksikkö samassa

C150	C150VKK	C170VKK	C260	C105S LOGIX	SENLOG CF9	SENLOG COMBI CF9C
						
17 kW 3N- 400 V	17 kW 3N- 400 V	17 kW 3N- 400 V	16A, max. 22 kW 25A, max. 34 kW 400 V 3N-	Max. 10,5 kW (K15GS, max. 15,5 kW) 400 V 3N-	9 kW	9 kW
X	X	X	X	X	X	X
				X		X
X		X		X	X	X
1-12 h	6, 12 tai 18 h	1-6 h / 0-12 h	6, 12 tai 18 h	0-12 h	6 h	6 h
X	X	X	X	X	X	X
0-12 h				0-12 h		
				X		X
				X		X
		X		X		
		X				
Digitaalinen	Kosketusnäyttö	Digitaalinen	Digitaalinen	Digitaalinen	Analoginen	Analoginen
X	X	X	X	X	X	X
X	X	X	X	X		
	on / off, pulse	on / off	on / off, pulse			
	X	X	X			
		X				
		X				
		X				
		LTYY17		LTYY17 / LTYY17C		
X	X	X	X	X	X	X
		X		! Mlittakuvat löydät sivulta 70		



Varmista turvalliset löylyt

Turvalaitteet kiukaalle

Turvallisuuden tunne parantaa saunomiskokemusta huomattavasti. Rentoutuminen on helpompaa, kun saunassa liikkumista ei tarvitse varoa. Turvallisuuden merkitys korostuu etenkin lapsiperheissä ja yleensä se onkin saunan tärkeimpien asioiden joukossa. Pienet lapset nauttivat saunan lämmöstä usein siinä missä aikuisetkin, mutta he harvoin malttavat istua pitkään paikoillaan ja silloin vaaratilanteet voivat yllättää. Myös iäkkäämpien saunojen kohdalla turvallisuus on hyvin tärkeä osa saunaa.

Välty tapaturmilta oikeilla valinnoilla

Turvallisuus on olennainen ja tärkeä osa saunakokemusta. Harvian valikoimasta löytyykin kattavasti erilaisia turvallisuutta lisääviä ratkaisuja. Näitä ovat esimerkiksi:

Kiukaan suojakaide on kiukaan ympärille asennettava puinen kaide, jonka tehtävänä on yksinkertaisesti estää kiukaan ja saunojan väliset kontaktit. Turvallisuuden lisäksi suojakaide luo saunaan näyttävyyttä ja siksi suosittelemme asentamista jokaiseen saunaan. Kuka tahansa saattaa horjautua noustessaan lauteilta löylyjen jälkeen.

Kiukaan suojaseinä kiinnitetään suoraan kiukaan kylkeen. Kiukaan muotoja mukaileva seinä tekee kokonaisuudesta linjakkaamman. Suojaseinä pienentää suojaetäisyyksiä, jolloin kiuas voidaan asentaa paloturvallisesti lähemmäksi saunan seinää tai lauteita. Kiuasmallista riippuen suojaseiniä voidaan kiinnittää yksi tai kaksi.





Ovikytinjärjestelmä on helppo liittää ohjauskeskukseen ja varmistaa saunan turvallinen etäkäyttö EU-standardien mukaisesti. Ovikytinten avulla varmistat saunan turvallisuuden ennen sähkökiukaan käynnistystä. Kytkimet asennetaan huomaamattomasti saunan oveen.

Turvakytkin asennetaan kiukaan yläpuolelle. Kytkin valvoo sähkökiukaan toimintaa aina kun kiuas on päällä. Mikäli turvalaitteen päälle puutoa jotain ylimääräistä, se katkaisee virran välittömästi ja estää kiuasta käynnistymästä.

Kiukaan ohjauskeskus on myös hyvä tapa vaikuttaa turvallisuuteen. Erillisen ohjauskeskuksen, digitaalisen ohjauspaneelintai langattoman Spot-ohjauskytkimen sijoittelulla voit varmistaa, että esim. lapset eivät saa käännettyä kiuasta päälle vahingossa. Harvian mallistosta löytyy myös lapsilukollisia kiuasmalleja perinteisistä, kiinteillä käyttökytkimillä varustetuista malleista.

Suojavarusteet viimeistelevät designin – tunnelmaa valaistuksella

Saunan design ja turvallisuus eivät ole toisiaan poissulkevia. Parhaimmillaan ne tukevat toisiaan. Suojavarusteiden selkeä ja linjakas muotoilu sopivat hyvin tämän hetken saunatrendeihin.

Vielä lisää tunnelmaa ja näyttävyttä saat, kun valitset valaistun suojakaiteen tai varustat lauderatkaisun osaksi rakennetun suojakaiteen LED-valonauhalla.

*Katso
turvakytkimen
kanssa yhteen-
sopivat kiukaat
sivulta 71*



Luo saunaasi tunnelmaa valaistuksella

Valaistus



Saunavalaisimet

Valitse kahdesta värivaihtoehdosta: teräs tai musta. Tyylikkäässä saunavalaisimessa on yhdistetty terästä ja puuta. Mitat ovat 230 x 180 x 90 mm (leveys x korkeus x syvyys). Pakkaus sisältää sekä valaisimen että varjos-timen. Suojausluokka IP44, polttimo E14 (max. 40 W) ei sisälly toimituk-seen.



LED-valolista

LED-valoilla toteutetulla epäsuoralla valaistuksella luot lämmintä tunnel-maa saunaan. LED-valolista sopii hyvin integroitavaksi saunan lauteisiin, esimerkiksi selkänojaan tai ylälauteen etureunaan. Valolista räätälöidään lauteiden mukaan. LED-valojen suurin sallittu asennuskorkeus saunassa on 1600 mm. Toimitus sisältää valolistat, yhdyskaapelit muuntajalle, rivili-ittimen ja muuntajan (230 V/12 V). Muuntaja tulee asentaa IP44-luokitel-tuun rasiaan ja korkeintaan 500 mm korkeuteen lattiasta. Yksi muuntaja riittää 10 m valonauhalle.



Valaistu suojakaide

Harvia valaistut suojakaiteet lisäävät valon lisäksi saunojen turvallisuut-ta. Suojakaiteen LED-valonauha valaisee näyttävästi kiukaan kivimassan. Lämpökäsitellystä haapapuuista muotoillut kaiteet luovat tyylikästä ja miel-lyttävää kosketuspintaa saunasisustukseen.



Valaistu upotuskaulus

Valaistu upotuskaulus on täydellinen pari kiukaalle laudeupotuksissa. Ruostumattomasta teräksestä valmistettu upotuskaulus toimii myös lämpösäteilysuojana, minkä ansiosta upotusaukko tehdään vain hieman kiuas-
ta suuremmaksi, jolloin kokonaisuus näyttää yhtenäiseltä. Alhaalta nouseva led-valo korostaa kivien murrettuja pintoja ja löylyn heittäminen saa aivan uutta näyttävyyttä.



Valaistu kiulu – löylyveden näyttävä astia

Harvia valaistu kiulu on moderni ja käytännöllinen astia löylyvedelle. Se luo tunnelmallista valoa saunaan, juuri sinne missä sitä tarvitaan. Valais-
tun kiulun voi joko upottaa lauteeseen tai asentaa lauteen päälle – näin kiululla on myös aina oma paikkansa saunassa. Alustan LED-valonlähde valaisee kiulun tasaisesti ja kiulu antaa pehmeää valoa myös ympäristöön-
sä. Kiulu on valmistettu valoa tehokkaasti hajottavasta optisesta muovista. Kiulu voidaan helposti nostaa alustalta täyttää ja puhtaanapitoa varten. Erillisen alustan vuoksi myös valaisimen sähköosat ovat täysin suojassa.



Luminous-kuituvalot – tyylikäs valaistusratkaisu

Harvia Luminous -malliston kuituvaloilla voidaan luoda tyylikäitä valais-
tusratkaisuja saunoihin ja höyryhuoneisiin. Taipuisalla kuidulla voidaan luoda kaunis tähtitaivas tai graafinen kuvio saunan kattoon tai seiniin. Lu-
minous-kuituvalaistus on saatavana erilaisina kokoonpanoina.





Viimeistele saunomiskokemuksesi

Lisävarusteet



Upotuskaulukset kiukaille

Tyylikkäästi viimeistellyn upotuskauluksen avulla sijoitat kiukaan lauderkenteisiin näyttävästi ja huolitellusti. Upotuskaulus on valmistettu ruostumattomasta teräksestä. Katso lisätietoja kiuaskohtaisista upotuskauluksista osoitteesta **www.harvia.fi**.



Saunakaiuttimet

Harvia saunakaiuttimilla saat lisää tunnelmaa saunaasi. Liittämällä kaiuttimet musiikkilaitteisiisi voit nauttia haluamastasi musiikista saunatilassa. Harvia saunakaiuttimet ovat täysin vedenpitäviä ja sopivat hyvin kosteisiin tiloihin, sillä niiden IP-suojaluokka on IP65. Värvaihtoehtona valkoinen tai teräs. Muista suunnitella johdotus ennen paneloinnin aloittamista. Vinkki! Asentamalla kaiuttimet myös pesu- ja pukuhuoneeseen saat musiikin jatkumaan tilasta toiseen.



Kiviseinä

Harvia-kiviseinän avulla luot saunastasi tyylikkään kokonaisuuden edullisesti ja vaivattomasti. Kiviseinä on valmis elementti, jonka voit kiinnittää esimerkiksi kiukaan taakse tai verhota vaikka kulmauksen. Kiviseinän voit kiinnittää helposti suoraan paneloinnin päälle. Kiviseinän keraaminen laatoitus on laadukasta kivijäljitelmaa. Alumiiniset kiskot antavat ryhdikästä ilmettä saunaasi. Kiviseinä on yksityiskohta, joka kerää katseet. Tuotteen koko on leveys 534 x korkeus 2040 x syvyys 15 mm.

Kiviseinän alaosan harjatun teräksen läpi kiinnität seinämällin sähkökiukaan helposti ja samalla tyylikkäästi.

Lasinen suojaseinä seinämallin kiukaalle

Harvia lasinen suojaseinä (HSW5L/HSW5) on suositeltava tapa lisätä saunojien turvallisuutta seinään asennettavan kiukaan ympärillä. Upean ja ilmavan näköinen Opti White -lasista valmistettu suojaseinä viimeistelee saunasisustuksesi. Suojaseinän lasi on karkaistu, mikä tekee siitä turvallisen käyttää. Suojaseinä heijastaa pehmeän LED-valon kauniisti ja viimeistelee saunasisustuksen tunnelman. Suojaseinä on saatavana myös ilman valaistusta.

Upotuskaulus seinämallin kiukaalle

Harvia Upotuskaulus seinämallin kiukaille HSW1 on täydellinen pari esim. The Wall E ja EE -kiukaalle laudeupotuksissa. Ruostumattomasta teräksestä valmistettu upotuskaulus toimii myös lämpösäteilysuojana. Upotusaukko tehdään vain hieman kiuasta suuremmaksi, jolloin kokonaisuus näyttää yhtenäiseltä.

Autodose-lölyautomaatti

Unohda kiulu ja kauha, tässä tulee lölyautomaatti. Istu tai makaa rauhasa lauteilla, vesi sihahtaa kiukaalle napin painalluksella – tuoksun kanssa tai ilman. Kylpyläsaunat hyötyvät tasaisesta ilmankosteudesta ja yksinkertaisesta lölynheittokäytännöstä.

Laite koostuu pääyksiköstä ja painikkeista. Toimitukseen sisältyy 1 painike vedelle ja 1 painike vesi-tuoksuseokselle. Laite toimii joko automaattisesti tietyin väliajoin tai silloin, kun painikkeita painetaan. Kun laite on automaattitilassa ja vettä syötetään painiketta painamalla, syöttövälin ajanlasiku alkaa alusta.

Design-putkisto Autodose-lölyautomaattiin

Tyylikäs ja moderni Autodose design- lölyvesiputkisto asennetaan kiukaan yläpuolelle. Huomaamaton erikoisuutin ohjaa lölyveden laajalle alueelle ja tarjoaa upean lölynautinnon.

Design-putkiston pelkistetty ulkoasu soveltuu erilaisiin saunasisustuksiin. Putkisto on myös integroitavissa saunan seinäpaneelin läpi, jolloin putkistoja ei jää näkyviin ja saunan ulkoasu säilyy siistinä.

Design-putkisto soveltuu erikokoisille kiukaille, sen etäisyys säädettävissä kiukaan koon mukaan. Design-putkisto on yhteensopiva Harvia Autodose-lölyautomaatin kanssa, mutta käytettävissä myös ilman (vaatii erillisen vedenohjauksen).



Harvia-saunatarvikkeet

Harvia saunatarvikevalikoima tarjoaa kaiken korkealuokkaisista kiuaskivistä kiuluihin ja kauhoihin, saunavastoihin, lölytuoksuihin ja puunkantotelineisiin.





HARVIA

TEKNISET TIEDOT



Cilindro Plus, Cilindro Plus Spot

TEKNISET TIEDOT

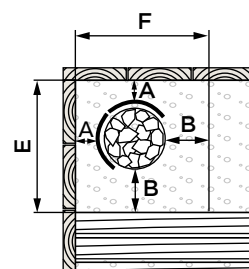
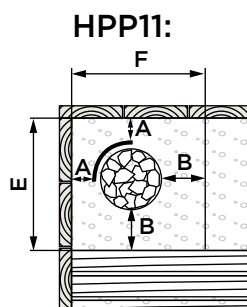
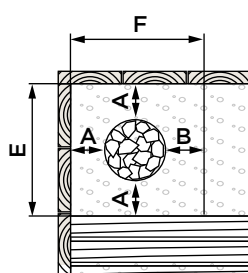
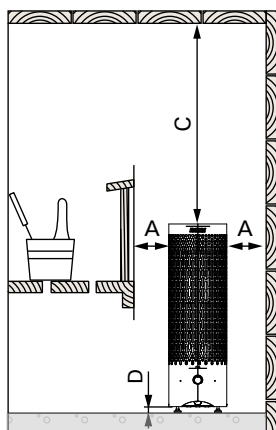
Kiuasmalli	Teho kW	Mitat lev. x syv. x kork. mm	Paino kg	Kivitila max. kg	Suosittelava saunan koko min.-max. m ³	Saunan korkeus min. mm
PP70 / PP70E / PP70SP	6,8	310 x 310 x 1020	11,5 / 11	90	6-10	1900
PP90 / PP90E / PP90SP	9,0	310 x 310 x 1020	12,2 / 11,7	90	8-14	1900

SÄHKÖKYTKENNÄT

Kiuasmalli	400 V 3N-		230 V 3-		230 V 1N-	
	Sulake A	Liitäntäkaapeli mm ²	Sulake A	Liitäntäkaapeli mm ²	Sulake A	Liitäntäkaapeli mm ²
PP70 / PP70E / PP70SP	3 x 10	5 x 1,5	3 x 16	4 x 1,5	35	3 x 6
PP90 / PP90E / PP90SP	3 x 16	5 x 2,5	3 x 25	4 x 2,5	50	3 x 10

SUOJAETÄISYYDET

Kiuasmalli	A	B	C	D	E	F
PP70 / PP70E / PP70SP	100	100	880	20	510	510
PP90 / PP90E / PP90SP	100	100	880	20	510	510
HPP11 (lisävaruste)	30	100	880	20	440	440



Cilindro

TEKNISET TIEDOT

Kiuasmalli	Teho kW	Suositeltava saunan koko min.-max. m ³	Saunan korkeus min. mm	Kivitila max. kg	400 V 3N-	
					Liitântäkaapeli mm ²	Sulake A
PC 66 / E	6,6	5-9	1900	75	5 x 1,5	3 x 10
PC70/F	6,8	6-10	1900	80	5 x 1,5	3 x 10
PC70E/HE	6,8	6-10	1900	90	5 x 1,5	3 x 10
PC90/H/F	9,0	8-14	1900, F:2100	80	5 x 2,5	3 x 16
PC90E/HE	9,0	8-14	1900	90	5 x 2,5	3 x 16
PC1100EE/HE	10,8	9-18	1900	120	5 x 2,5	3 x 16
PC110HEE/HE	10,8	9-18	1900	120	5 x 2,5	3 x 16

Kiukaan mitat:

Cilindro/E/EE: leveys 320 mm, syvyys 320 mm, korkeus 930 mm, paino 10 kg

Cilindro 66/66E: leveys 255 mm, syvyys 255 mm, korkeus 1340 mm, paino 11 kg

Cilindro H/HE/HEE: leveys 360 mm, syvyys 340 mm, korkeus 930 mm, paino 17 kg

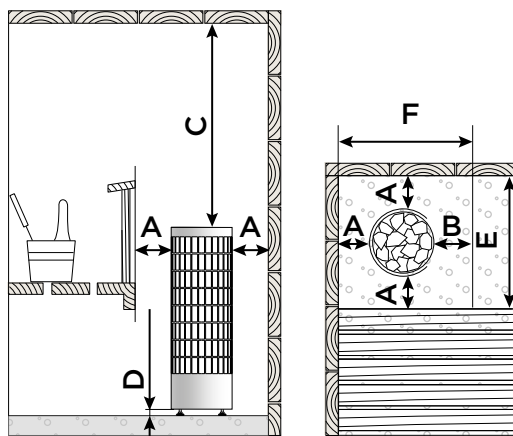
Cilindro F: leveys 360 mm, syvyys 360 mm, korkeus 930 mm, paino 17 kg

Cilindro 110EE: leveys 365 mm, syvyys 365 mm, korkeus 1070 mm, paino 13 kg

Cilindro 110HEE/VHEE: leveys 395 mm, syvyys 380 mm, korkeus 1070 mm, paino 17 kg

SUOJAETÄISYYDET

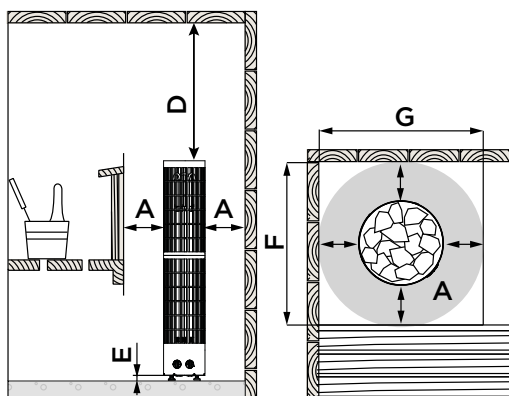
Kiuasmalli	A min. mm	B min. mm	C min. mm	D min. mm	E min. mm	F min. mm
PC70E/EE	100	100	950	30	520	520
PC70H/HE/HEE	30	100	950	30	420	470
PC70F	30	30	950	30	420	420
PC90E/EE	100	100	950	30	520	520
PC90H/HE/HEE	30	100	950	30	420	470
PC90F	30	30	1150	30	420	420
PC1100EE/E	100	100	830	30	565	565
PC110HEE/HE	30	100	830	30	455	510



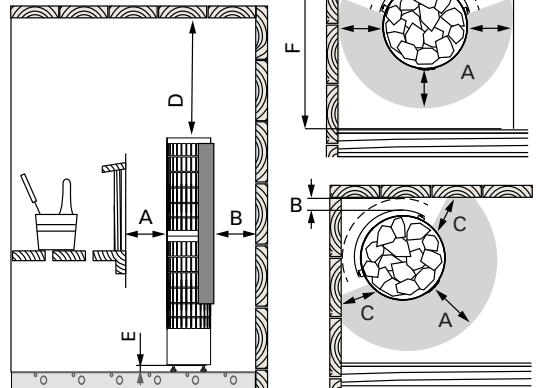
SUOJAETÄISYYDET PC 66/66E

Kiuasmalli	A min. mm	B min. mm	C min. mm	D min. mm	E 3N-min. mm	E 1N-min. mm	F min. mm	G min. mm
PC66	100	-	-	540	30	50	455	455
PC66E	100	30	60	540	30	50	405	405

PC66



PC66E



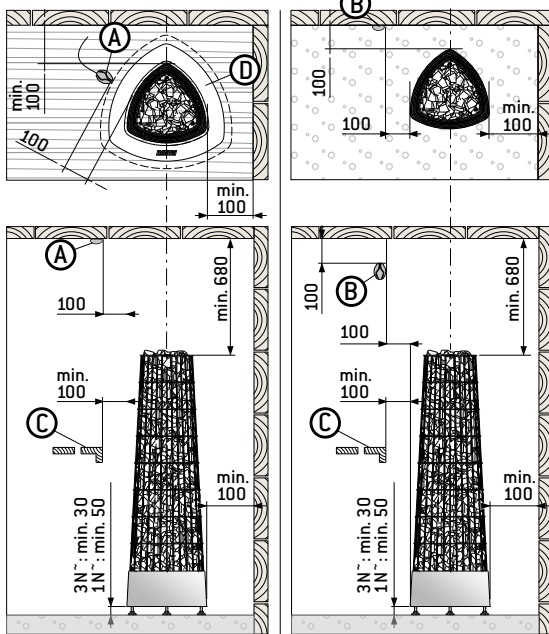
Kivi

TEKNISET TIEDOT

Kiuasmalli	Teho kW	Suositeltava saunan koko min.-max. m ³	Saunan korkeus min. mm	Kivitila max. kg	400 V 3N-	
					Liitântäkaapeli mm ²	Sulake A
PI70 / PI70E	6,9	6-10	1900	100	5 x 1,5	3 x 10
PI90 / PI90E	9,0	8-14	1900	100	5 x 2,5	3 x 16

Kiukaan mitat: leveys 370 mm, syvyys 370 mm, korkeus 1200 mm, paino 15 kg

SUOJAETÄISYYDET



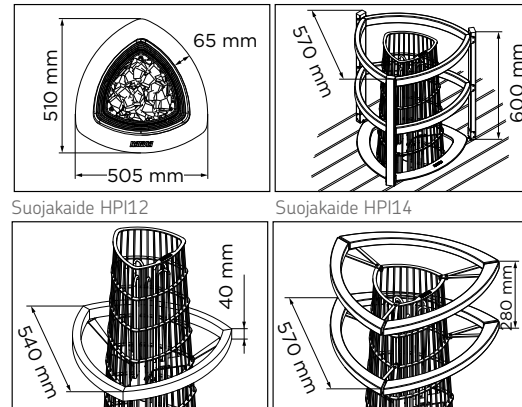
- A. Anturi (asennettuna kattoon)
 B. Anturi (asennettuna seinään)
 C. Lauteet tai suojakaide
 D. Upotuskaulus HPI1 (lisävaruste). Tutustu upotuskauluksen asennusohjeeseen ennen kuin teet aukkoa lauteeseen.

LISÄVARUSTEET

Upotuskaulus HPI1

Kiuassuoja SASPI231

Kiuassuoja, led valoilla SASPI230



Glow

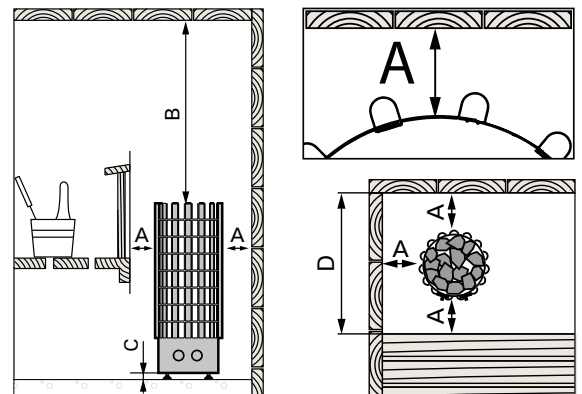
TEKNISET TIEDOT

Kiuasmalli	Teho kW	Suositeltava saunan koko min.-max. m ³	Saunan korkeus min. mm	Kivitila max. kg	400 V 3N-		230 V 1N-	
					Liitântäkaapeli mm ²	Sulake A	Liitântäkaapeli mm ²	Sulake A
TRT70 / TRT70E / TRT70EE	6,8	6-10	1900	80	5 x 1,5	3 x 10	3 x 6	1 x 35
TRT90 / TRT90E / TRT90EE	9,0	8-14	1900	90	5 x 2,5	3 x 16	3 x 10	1 x 40

Kiukaan mitat: leveys 364 mm, syvyys 364 mm, korkeus 1076 mm, paino 14 kg

SUOJAETÄISYYDET TRT

Kiuas	A	B	C		D
			3N-	1N-	
TRT70 / TRT70E / TRT70EE	100	850	30	50	570
TRT90 / TRT90E / TRT90EE	100	850	30	50	570

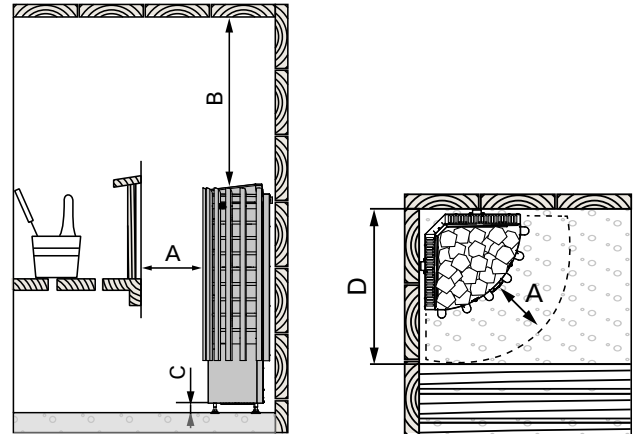


Glow corner

TEKNISET TIEDOT								
Kiuasmalli	Teho kW	Suositeltava saunan koko min.-max. m ²	Saunan korkeus min. mm	Kivitila max. kg	400 V 3N-		230 V 1N-	
					Liitântäkaapeli mm ²	Sulake A	Liitântäkaapeli mm ²	Sulake A
TRC70 / TRC70E / TRC70EE	6,8	6-10	1900	50	5 x 1,5	3 x 10	3 x 6	1 x 35
TRC90 / TRC90E / TRC90EE	9,0	8-14	1900	50	5 x 2,5	3 x 16	3 x 10	1 x 40

Kiukaan mitat: leveys 330 mm, syvyys 330 mm, korkeus 1100 mm, paino 16,5/19,7 kg

SUOJAETÄISYYDET TRC				
Kiuas	A	B	C	D
TRC70 / TRC70E / TRC70EE	100	800	20	430
TRC90 / TRC90E / TRC90EE	100	800	20	430



Globe

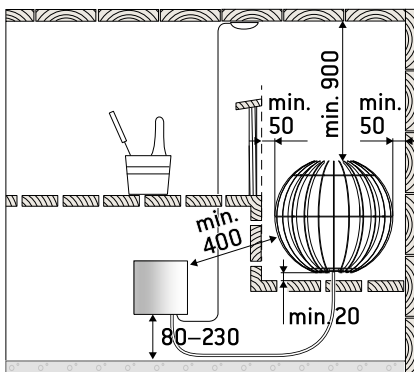
TEKNISET TIEDOT							
Kiuasmalli	Teho kW	Suositeltava saunan koko min.-max. m ²	Saunan korkeus min. mm	Kivitila max. kg	Halkaisija mm	400 V 3N-	
						Liitântäkaapeli mm ²	Sulake A
GL70 / GL70E	6,9	6-10	1900	50	430	5 x 1,5	3 x 10
GL110 / GL110E	10,5	9-15	1900	80	500	5 x 2,5	3 x 16

Kiukaan mitat:

GL70 leveys 430 mm, syvyys 430 mm, korkeus 395 mm, paino 10 kg

GL110 leveys 500 mm, syvyys 500 mm, korkeus 475 mm, paino 14 kg

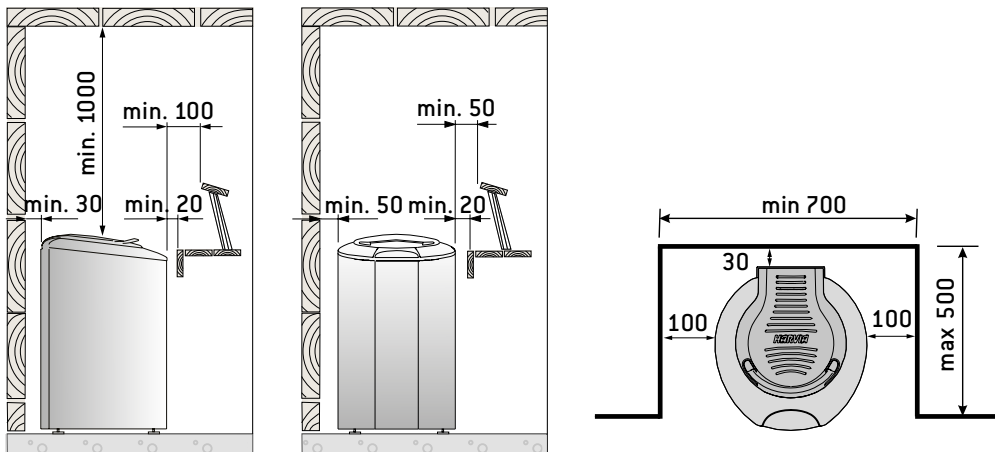
SUOJAETÄISYYDET



Forte

TEKNISET TIEDOT						
Kiuasmalli	Teho kW	Suositeltava saunan koko min.-max. m ³	Saunan korkeus min. mm	Kivitila max. kg	400 V 3N-	
					Liitântäkaapeli mm ²	Sulake A
AFB4	4,0	5-8	1900	100	5 x 1,5	3 x 10
AFB6	6,0	7-12	1900	100	5 x 1,5	3 x 10
AFB9	9,0	10-15	1900	100	5 x 2,5	3 x 16

Kiukaan mitat: leveys 500 mm, syvyys 535 mm, korkeus 830 mm, paino 30 kg



The Wall, The Wall E

TEKNISET TIEDOT						
Kiuasmalli	Teho kW	Mitat lev. x syv. x kork. mm	Paino kg	Kivitila max. kg	Suositeltava saunan koko min.-max. m ³	Saunan korkeus min. mm
SW45 / SW45E	4,5	430 x 260 x 610	11	20	3-6	1900
SW60 / SW60E	6,0	430 x 260 x 610	12	20	5-8	1900
SW80	8,0	430 x 260 x 700	14	20	7-12	1900
SW90/SW90E	9,0	430 x 260 x 700	15/11	20	8-14	1900

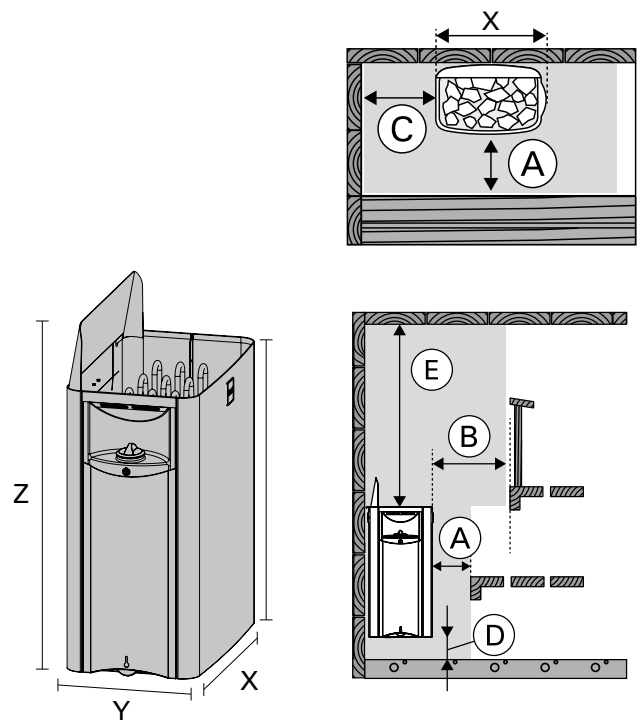
SÄHKÖKYTKENNÄT					
400 V 3N-		230 V 3N-		230V 1N-	
Liitântäkaapeli mm ²	Sulake A	Liitântäkaapeli mm ²	Sulake A	Liitântäkaapeli mm ²	Sulake A
5 x 1,5	3 x 10	4 x 1,5	16	2,5	25
5 x 1,5	3 x 10	4 x 1,5	16	6	35
5 x 2,5	3 x 16	4 x 2,5	25	6	35
5 x 2,5	3 x 16	4 x 2,5	25	10	50

SUOJAETÄISYYDET

Kiuasmalli	A	B	C	D	E
SW45/SW45E	20	35	35	80	1200
SW60	30	40	40	80	1200
SW60E	30	40	50	80	1200
SW80	30	70	70	80	1200
SW90	30	70	80	80	1200
SW90E	30	80	80	80	1200

TILANTARVE

Kiuasmalli	C + X + C	Y + A	Korkeus min.
SW45	500	280	1900
SW60	510	290	1900
SW80	570	290	1900
SW90	590	290	1900
SW45E	450	280	1900
SW60E	480	290	1900
SW90E	540	290	1900



The Wall Combi

TEKNISET TIEDOT

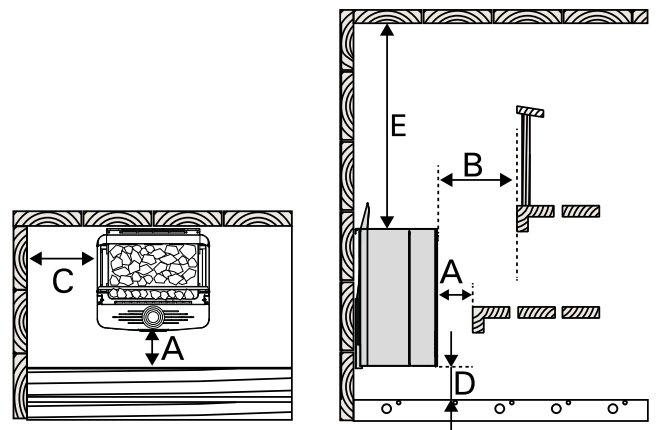
Kiuasmalli	Teho kW	Höyrystin		Mitat lev. x syv. x kork. mm	Paino kg	Kivitiila max. kg	Suositeltava saunan koko min.-max. m³	Saunan korkeus min. mm
		Teho	Max. höyrystinteho					
SW45S / SW45SA	4,5	2,0	2,5	380 x 355 x 710	16,0	20	5-10	1900
SW70S / SW70SA	7,0	2,0	2,5	380 x 355 x 710	16,8	20	8-14	1900
SW90S / SW90SA	9,0	2,0	2,5	380 x 355 x 710	16,8	20	9-18	1900

SÄHKÖKYTKENNÄT

Kiuasmalli	Teho kW	Kiuas	Höyrystin kW	Sulake A	Liitântäkaapeli mm²		
					A	B	A + B
SW45S / SW45SA	4,5	2 x 2260 W	2,0	3 x 10	5 x 1,5	2 x 1,5	7 x 1,5
SW70S / SW70SA	7,0	3 x 2260 W	2,0	3 x 10	5 x 1,5	2 x 1,5	7 x 1,5
SW90S / SW90SA	9,0	3 x 3000 W	2,0	3 x 16	5 x 2,5	2 x 2,5	7 x 2,5

SUOJAETÄISYYDET

Kiuasmalli	A	B	C	D	E
SW45S / SW45SA	20	20	35	80	1200
SW70S / SW70SA	20	20	70	80	1200
SW90S / SW90SA	20	20	80	80	1200



Moderna

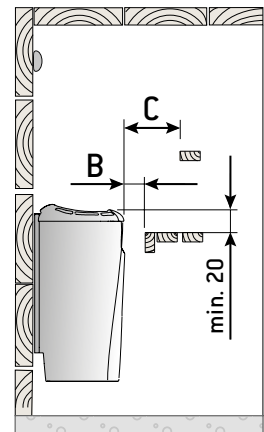
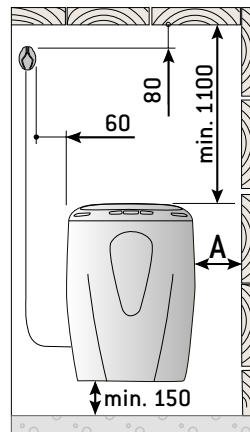
TEKNISET TIEDOT

Kiuasmalli	Teho kW	Suositeltava saunan koko min.-max. m ³	Saunan korkeus min. mm	Kivitiila max. kg	400 V 3N-	
					Liitântäkaapeli mm ²	Sulake A
V45E	4,5	3-6	1900	20	5 x 1,5	3 x 10
V60E	6,0	5-8	1900	20	5 x 1,5	3 x 10
V80E	8,0	7-12	1900	20	5 x 2,5	3 x 16

Kiukaan mitat: leveys 410 mm, syvyys 310 mm, korkeus 580 mm, paino 15 kg

SUOJAETÄISYYDET

Kiuasmalli	A min. mm	B min. mm	C min. mm
V45E	35	20	35
V60E	40	30	50
V80E	70	30	60



Vega

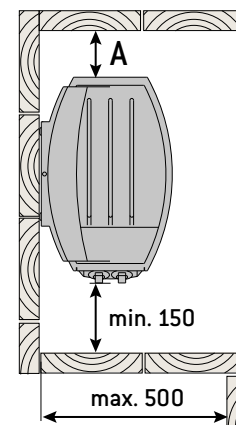
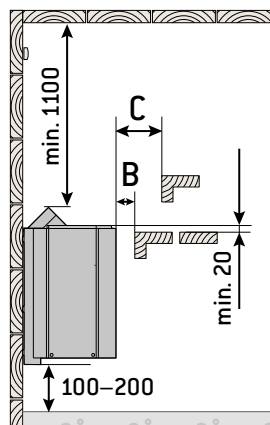
TEKNISET TIEDOT

Kiuasmalli	Teho kW	Suositeltava saunan koko min.-max. m ³	Saunan korkeus min. mm	Kivitiila max. kg	400 V 3N-		230 V 1N-	
					Liitântäkaapeli mm ²	Sulake A	Liitântäkaapeli mm ²	Sulake A
BC45	4,5	3-6	1900	20	5 x 1,5	3 x 10	3 x 2,5	1 x 20
BC60	6,0	5-8	1900	20	5 x 1,5	3 x 10	3 x 2,5	1 x 35
BC80	8,0	7-12	1900	20	5 x 2,5	3 x 16	3 x 6	1 x 35

Kiukaan mitat: leveys 480 mm, syvyys 310 mm, korkeus 540 mm, paino 11 kg

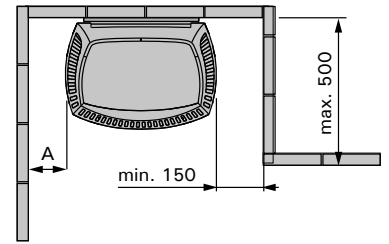
SUOJAETÄISYYDET

Kiuasmalli	A min. mm	B min. mm	C min. mm
BC45	35	20	35
BC60	50	30	50
BC80	100	30	80

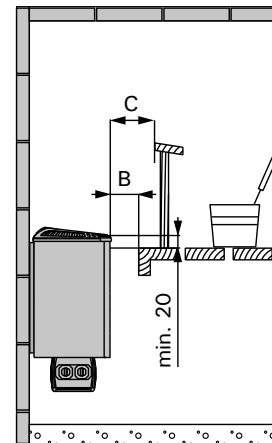
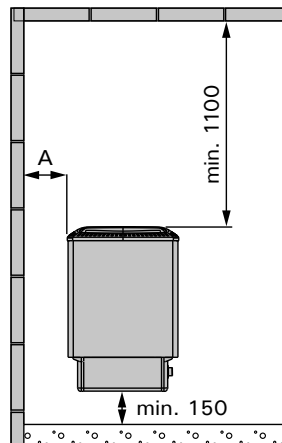


Top steel

TEKNISET TIEDOT						
Kiuasmalli	Teho kW	Suositeltava saunan koko min.-max. m ³	Saunan korkeus min. mm	Kivitila max. kg	400 V 3N-	
					Liitântäkaapeli mm ²	Sulake A
M45 / M45E	4,5	3-6	1900	20	5 x 1,5	3 x 10
M60 / M60E	6,0	5-8	1900	20	5 x 1,5	3 x 10
M80 / 80E	8,0	7-12	1900	20	5 x 2,5	3 x 16
M90E	9,0	8-14	1900	20	5 x 2,5	3 x 16

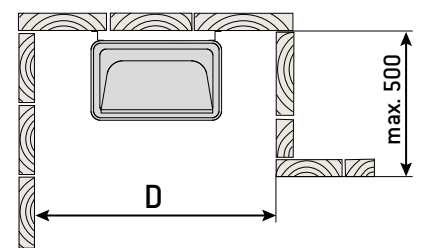


SUOJAETÄISYYDET			
Kiuasmalli	A min. mm	B min. mm	C min. mm
M45 / M45E	35	20	35
M60 / M60E	50	30	50
M80 / 80E	100	30	80
M90E	120	40	100



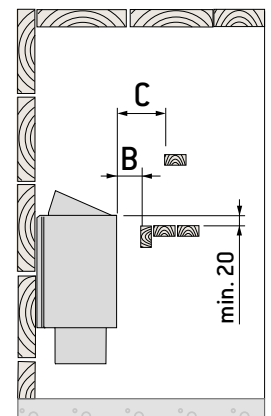
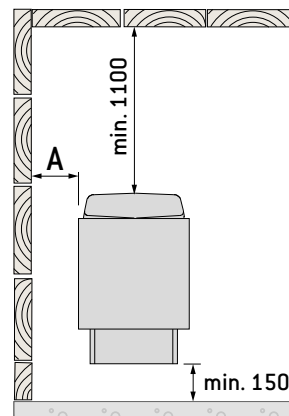
Sähköari

TEKNISET TIEDOT						
Kiuasmalli	Teho kW	Suositeltava saunan koko min.-max. m ³	Saunan korkeus min. mm	Kivitila max. kg	400 V 3N- Liitântäkaapeli mm ²	Sulake A
KIP45	4,5	3-6	1900	25	5 x 1,5	3 x 10
KIP60	6,0	5-8	1900	25	5 x 1,5	3 x 10
KIP80	8,0	7-12	1900	25	5 x 1,5	3 x 16



Kiukaan mitat: leveys 410 mm, syvyys 280 mm, korkeus 600 mm, paino 16 kg

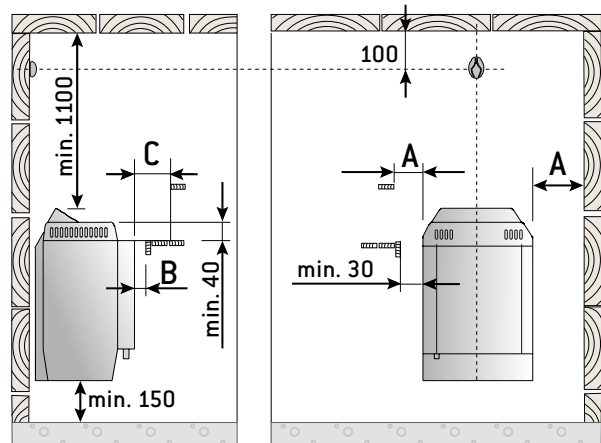
SUOJAETÄISYYDET				
Kiuasmalli	A min. mm	B min. mm	C min. mm	D min. mm
KIP45	35	20	35	480
KIP60	50	30	50	510
KIP80	100	30	80	610



Topclass Combi

TEKNISKA DATA						
Kiuasmalli	Teho kW	Suosittelava saunan koko min.-max. m ³	Saunan korkeus min. mm	Kivitila max. kg	400 V 3N- Liitäntäkaapeli mm ²	Sulake A
KV50SE / KV50SEA	5,0	3-6	1900	20	5 x 1,5 + 2 x 1,5	3 x 10
KV60SE / KV60SEA	6,0	5-8	1900	20	5 x 1,5 + 2 x 1,5	3 x 10
KV80SE / KV80SEA	8,0	7-12	1900	20	5 x 2,5 + 2 x 2,5	3 x 16
KV90SE / KV90SEA	9,0	8-14	1900	20	5 x 2,5 + 2 x 2,5	3 x 16

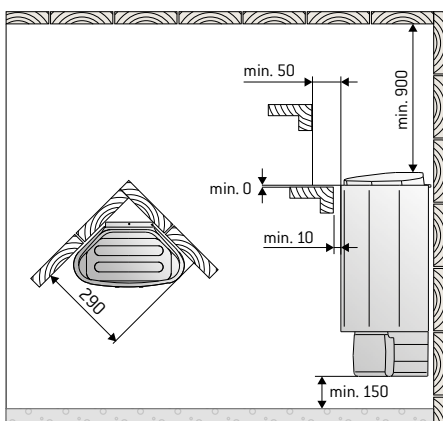
SÄKERHETSAVSTÅND			
Kiuasmalli	A min. mm	B min. mm	C min. mm
KV50SE / KV50SEA	35	10	20
KV60SE / KV60SEA	50	10	60
KV80SE / KV80SEA	100	10	90
KV90SE / KV90SEA	120	10	100



Delta ja Delta EE

TEKNISET TIEDOT								
Kiuasmalli	Teho kW	Suositeltava saunan koko min.-max. m ³	Saunan korkeus min. mm	Kivitila max. kg	400 V 2N-		230 V 1 N-	
					Liitäntäkaapeli mm ²	Sulake A	Liitäntäkaapeli mm ²	Sulake A
D23	2,3	1,3-2,5	1700	11	4 x 1,5	2 x 10	3 x 1,5	1 x 10
D36	3,6	2-4,5	1700	11	4 x 1,5	2 x 10	3 x 2,5	1 x 16
D23EE	2,3	1,3-2,5	1700	11	4 x 1,5	2 x 10	3 x 1,5	1 x 10
D29EE	2,9	2-4	1700	11	4 x 1,5	2 x 10	3 x 2,5	1 x 13
D36EE	3,6	2-4,5	1700	11	4 x 1,5	2 x 10	3 x 1,5	1 x 16

Kiukaan mitat: leveys 340 mm, syvyys 200 mm, korkeus 635 mm, paino 8 kg



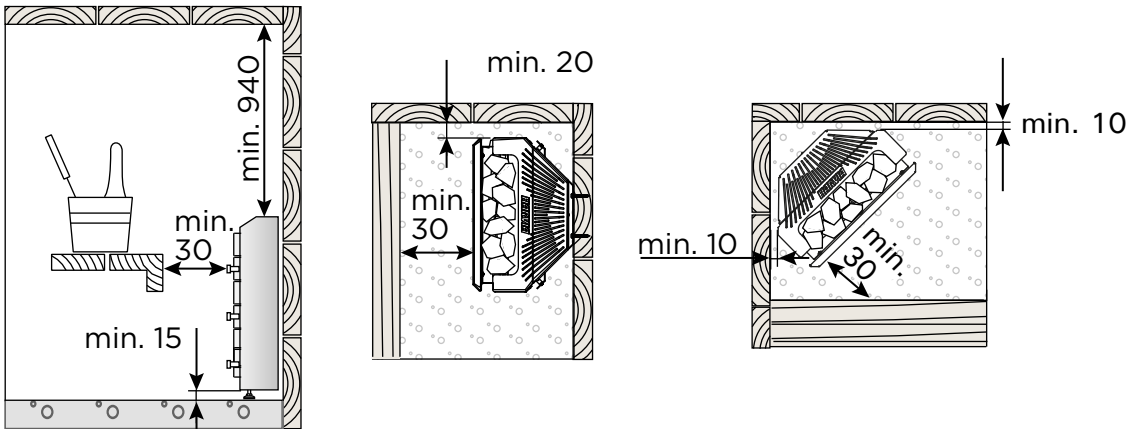
Unio

TEKNISET TIEDOT

Kiuasmalli	Teho kW	Suosittelava saunan koko min.-max. m ³	Saunan korkeus min. mm	Kivitila max. kg
NK36EE/NK36E	3,6	1,5-5,5	1900	36

Kiukaan mitat: leveys 365 mm, syvyys 227 mm, korkeus 635 mm, paino 8 kg

SUOJAETÄISYYDET

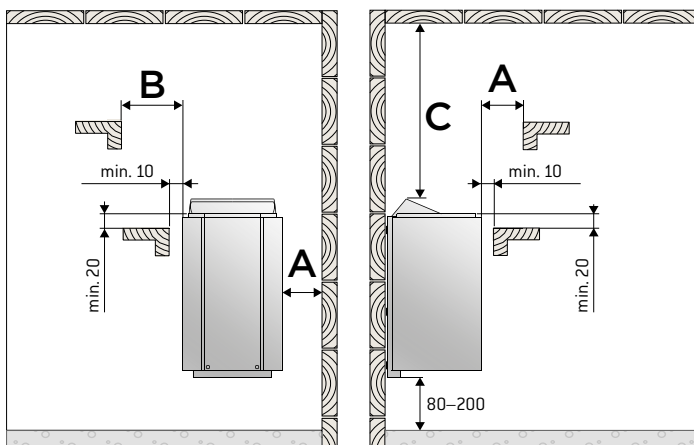


Vega Compact

TEKNISET TIEDOT

Kiuasmalli	Teho kW	Suositeltava saunan koko min.-max. m ³	Saunan korkeus min. mm	Kivitila max. kg	400 V 2N-		230 V 1 N-	
					Liitântäkaapeli mm ²	Sulake A	Liitântäkaapeli mm ²	Sulake A
BC23	2,3	1,3-2,5	1700	12	4 x 1,5	2 x 10	3 x 1,5	1 x 10
BC35	3,5	2-4,5	1700	12	4 x 1,5	2 x 10	3 x 2,5	1 x 16

Kiukaan mitat: leveys 365 mm, syvyys 295 mm, korkeus 505 mm, paino 7 kg



SUOJAETÄISYYDET

Kiuasmalli	A min. mm	B min. mm	C min. mm
BC23	10	20	900
BC35	20	30	900

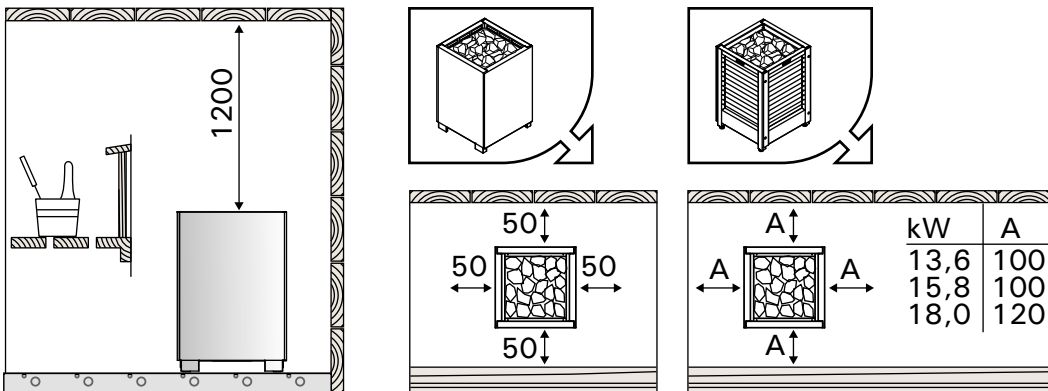
Modulo

TEKNISET TIEDOT

Kiuasmalli	Teho kW	Höyrystin		Suositeltava saunan koko min.-max. m³	Saunan korkeus min. mm	Kivitila max. kg	Kivikoko	
		Teho kW	Max. höyrystysteho kg/h				AC3020 ø 10-15 cm kg	AC3000 ø alle 10 cm kg
AVOIN								
MD135G / MDS135G	13,6	—	—	11-20	2100	160	140	20
MD160G / MDS160G	15,8	—	—	15-25	2100	160	140	20
MD180G / MDS180G	18	—	—	20-28	2100	160	140	20

Kiukaan mitat: leveys 550 mm, syvyys 550 mm, korkeus 805 mm, paino 47 kg

SUOJAETÄISYYDET



SÄHKÖKYTKENNÄT

Kiuasmalli	Teho kW	Ryhmät kpl	Teho/ ryhmä	Sulakkeet 1 A	Liitântäkaapeli H07RN-F min. mm ²	Liitântäkaapeli H07RN-F min. mm ²
MD135	13,6	2	6,8	3 x 25	5 x 2,5	5 x 2,5
MD160	15,8	2	7,9	3 x 25	5 x 2,5	5 x 2,5
MD180	18	2	9	3 x 35	5 x 2,5	5 x 2,5

SÄHKÖKYTKENNÄT

Kiuasmalli	Ryhmä		Teho kW	Ryhmät kpl	Sulakkeet 1 A	Liitântäkaapeli H07RN-F min. mm ²	Liitântäkaapeli H07RN-F min. mm ²
	A	B					
MDA 165/200	Y	—	16,6	1	3 x 25	5 x 6	—
	Δ	Y	16,6	2	3 x 25	5 x 2,5	5 x 2,5
	Y	Y	19,8	2	3 x 30	5 x 6	5 x 6

KATSO TARKEMMAT ASENNUSOHJEET ASENNUS- JA KÄYTTÖOHJEISTA!

Virta

TEKNISET TIEDOT

Kiuasmalli	Teho kW	Höyrystin		Suositeltava saunan koko min.-max. m ³	Saunan korkeus min. mm	Mitat		Kivitiila max. kg	Kivikoko (AC3020) cm
		Teho kW	Max. höyrystys-teho kg/h			Leveys/syvyys/korkeus mm	Paino kg		
HL70/HLS70	6,8	-	-	5-10	1900	415/340/810	21	50	Ø 10-15
HL90/HLS90	9,0	-	-	8-14	1900	415/340/810	21	50	Ø 10-15
HL110/HLS110	10,8	-	-	9-18	1900	415/410/810	24	70	Ø 10-15
HL70S/HLS70S/ HL70SA/HLS70SA	6,8	2,0	2,5	5-10	1900	415/410/810	27	50	Ø 10-15
HL90S/HLS90S/ HL90SA/HLS90SA	9,0	2,0	2,5	8-14	1900	415/410/810	27	50	Ø 10-15
HL110S/HLS110S/ HL110SA/HLS110SA	10,8	2,0	2,5	9-18	1900	415/485/810	29	70	Ø 10-15
HL135/HLS135	13,5	-	-	11-20	2100	780/340/810	41	100	Ø 10-15
HL160/HLS160	15,8	-	-	16-25	2100	780/340/810	41	100	Ø 10-15
HL220/HLS220	21,6	-	-	22-32	2100	780/410/810	47	140	Ø 10-15
HL135SA/HLS135SA	13,5	4,0	5,0	11-20	2100	780/410/810	53	100	Ø 10-15
HL160SA/HLS160SA	15,8	4,0	5,0	16-25	2100	780/410/810	53	100	Ø 10-15
HL220SA/HLS220SA	21,6	4,0	5,0	22-32	2100	780/485/810	57	140	Ø 10-15

HL/HLS70-90: Leveys 415 mm, syvyys 340 mm, korkeus 810, paino 21 kg

HL/HLS110: Leveys 415 mm, syvyys 410 mm, korkeus 810, paino 24 kg

HL/HLS135-160: Leveys 780 mm, korkeus 810 mm, syvyys 340, paino 41 kg

HL/HLS220: Leveys 780 mm, korkeus 810 mm, syvyys 410, paino 47 kg

HL/HLS70-90S/SA: Leveys 415 mm, syvyys 410 mm, korkeus 810, paino 27 kg

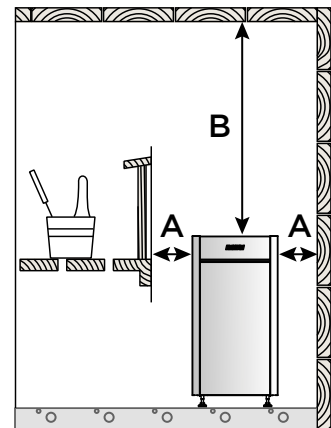
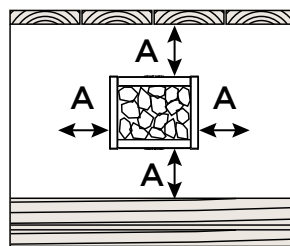
HL/HLS110S/SA: Leveys 415 mm, syvyys 485 mm, korkeus 810, paino 29 kg

HL/HLS135-160S/SA: Leveys 780 mm, syvyys 410 mm, korkeus 810, paino 53 kg

HL/HLS220S/SA: Leveys 780 mm, syvyys 485 mm, korkeus 810, paino 57 kg

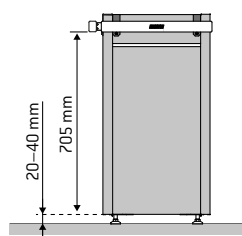
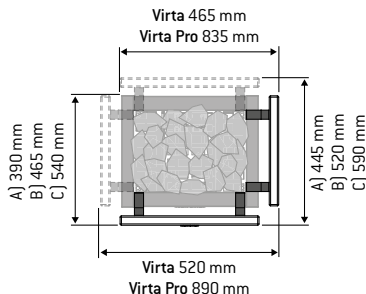
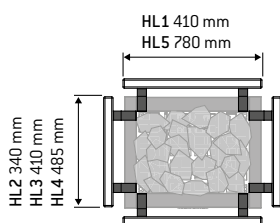
SUOJAETÄISYYDET

Kiuasmalli	A min. mm	B min. mm
6,8-10,8 kW	30	1100
13,5 kW	50	1290
15,8-21,6 kW	80	1290



SUOJAKAITEET

1 kpl/pakkaus		HL1 410 mm	HL2 340 mm	HL3 410 mm	HL4 485 mm	HL5 780 mm
Virta	HL70/HLS70/HL90/HLS90	2	2			
	HL110/HLS110/HL70S/HLS70S/HL70SA/HLS70SA/ HL90S/HLS90S/HL90SA/HLS90SA	2		2		
	HL110S/HLS110SA/HLS110S/HLS110SA	2			2	
Virta Pro	HL135/HL160/HLS135/HLS160		2			2
	HL220/HL135SA/HL160SA/HLS220/HLS135SA/ HLS160SA			2		2
	HL220SA/HLS220SA				2	2



SÄHKÖKYTKENNÄT

Teho kW	Sulakkeet A	Liitäntäkaapeli H07RN-F, min. mm ²
0-6,9	3 x 10	5 x 1,5
< 7-11	3 x 16	5 x 1,5
< 11-17	3 x 25	5 x 2,5

SÄHKÖKYTKENNÄT

Kiuasmalli	Teho kW	Teho kW ryhmä I	Teho kW ryhmä II	Sulakkeet ryhmä I (A)	Sulakkeet ryhmä II (A)	Liitäntäkaapeli H07RN-F min. mm ²
HL135	13,5	13,5	-	20	-	5 x 6
HL135	13,5	6,75	6,75	10	10	5 x 1,5
HL160	15,8	15,8	-	25	-	5 x 6
HL160	15,8	6,75	9,0	10	16	5 x 2,5
HL220	21,6	10,8	10,8	16	16	5 x 2,5

KATSO TARKEMMAT ASENNUSOHJEET ASENNUS- JA KÄYTTÖOHJEISTA!

Cilindro Pro

TEKNISET TIEDOT

Kiuasmalli	Teho kW	Ryhmä		Ryhmit (kpl)	Sulakkeet		Suositeltava saunan koko min.-max. m ³	Saunan korkeus min. mm	Kivitiila max. kg	Liitäntäkaapeli min. mm	
		1	2		1 (A)	2 (A)				Ryhmä 1	Ryhmä 2
PC100E / PC135E	10	Δ	-	1	3 x 16	-	9-16	1900	140	5 x 2,5	-
	13,2	Y	-	1	3 x 20	-	11-20	1900	140	5 x 6	-
PC165E / PC200E	16,6	Y	-	1	3 x 25	-	15-25	2100	220	5 x 6	-
	16,6	Δ	Y	2	3 x 16	3 x 10	20-30	2100	220	5 x 2,5	5 x 2,5
	19,8	Y	Y	2	3 x 20	3 x 10	20-30	2100	220	5 x 6	5 x 2,5


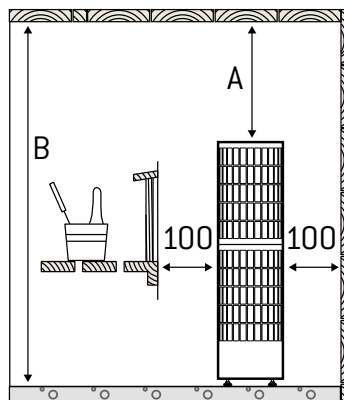
Kiukaan mitat:

PC100/135 leveys 355 mm, syvyys 355 mm, korkeus 1300 mm, paino 18 kg

PC165E/200E leveys 450 mm, syvyys 450 mm, korkeus 1300 mm, paino 28 kg

SUOJAETÄISYYDET

Kiuasmalli	A min. mm	B min. mm
PC100E / PC135E	550	1900
PC165E / PC200E	750	2100



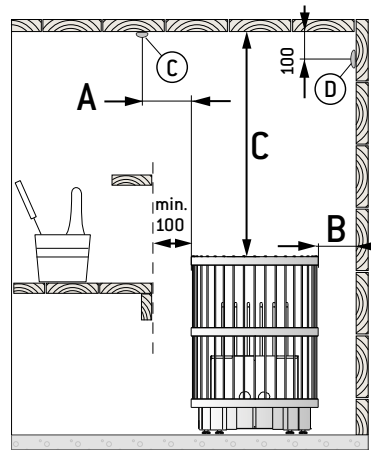
Legend

TEKNISET TIEDOT								
Kiuasmalli	Teho kW	Suositeltava saunan koko min.-max. m³	Saunan korkeus min. mm	Kivitila max. kg	400 V 3N- Liitäntäkaapeli			Sulake A
					Keskukselle	Anturille	Kiukaalle	
PO11	11,0	9-20	1900	120	5 x 2,5	4 x 0,25	5 x 2,5	3 x 16
PO165	16,5	16-35	2100	220	5 x 6,0	4 x 0,25	5 x 2,5	3 x 25

Kiukaan mitat:
PO11 leveys 530 mm, syvyys 530 mm, korkeus 740 mm, paino 30 kg
P165 leveys 600 mm, syvyys 600 mm, korkeus 830 mm, paino 33 kg

SUOJAETÄISYYDET					
Kiuasmalli	A min. mm	A max. mm	B min. mm	B max. mm	C min. mm
PO11	100	150	100	200	1100
PO165	200	300	150	300	1250

Anturin sijaintivaihtoehdot (C, D)

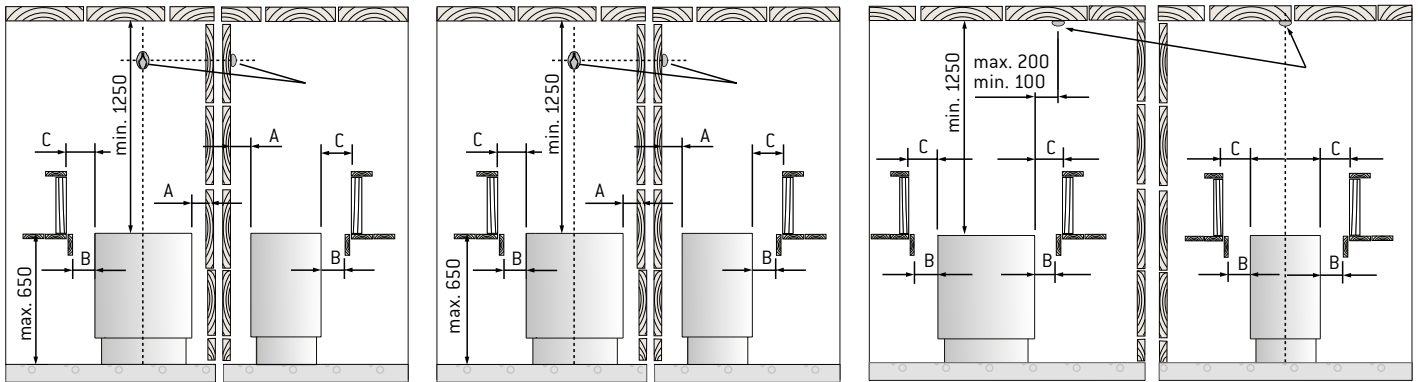


Senator

TEKNISET TIEDOT						
Kiuasmalli	Teho kW	Suosittelava saunan koko min.-max. m ³	Saunan korkeus min. mm	Kivitila max. kg	400 V 3N-Liitântäkaapeli mm ²	Sulake A
T9	9,0	8-14	1900	40	5 x 2,5	3 x 16
T10,5	10,5	9-15	1900	40	5 x 2,5	3 x 16

Kiukaan mitat: leveys 465 mm, syvyys 345 mm, korkeus 660 mm, paino 19 kg

SUOJAETÄISYYDET				
Kiuasmalli	A min. mm	A max mm	B min. mm	C min. mm
T9	120	150	50	80
T10,5	150	180	50	100



Senator Combi

TEKNISET TIEDOT						
Kiuasmalli	Teho kW	Suosittelava saunan koko min.-max. m ³	Saunan korkeus min. mm	Kivitila max. kg	400 V 3N-Liitântäkaapeli mm ²	Sulake A
T7C / T7CA	7,0	6-9	1900	35	5 x 2,5 + 2 x 2,5	3 x 16
T9C / T9CA	9,0	8-14	1900	35	5 x 2,5 + 2 x 2,5	3 x 16

Kiukaan mitat: leveys 345 mm, syvyys 465 mm, korkeus 660 mm, paino 20 kg

SUOJAETÄISYYDET				
Kiuasmalli	A min. mm	A max mm	B min. mm	C min. mm
T7C / T7CA	80	120	35	60
T9C / T9CA	120	150	50	80

Club

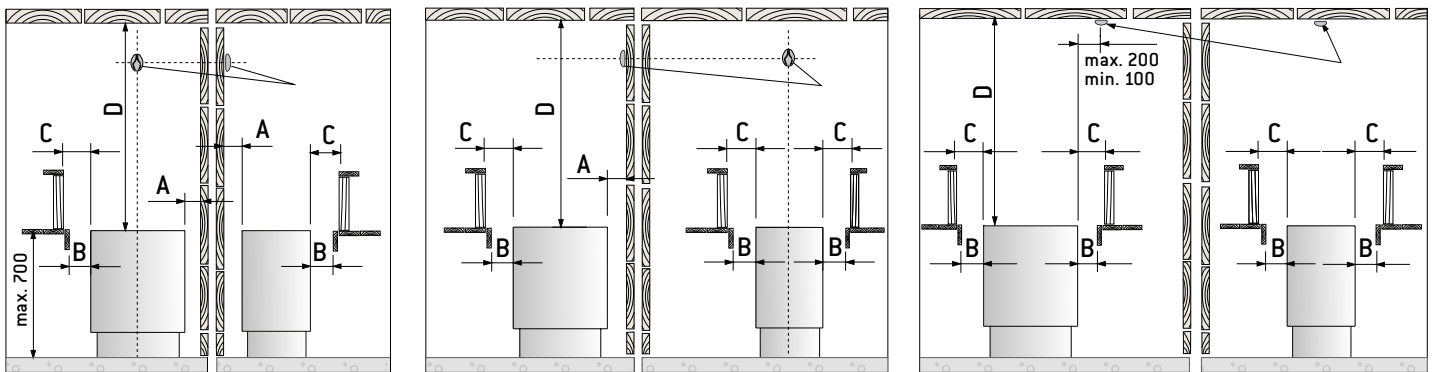
TEKNISET TIEDOT

Kiuasmalli	Teho kW	Suositeltava saunan koko min.-max. m ³	Saunan korkeus min. mm	Kivitiila max. kg	400 V 3N- kaapelit mm ²			Sulake A
					Keskuksele	Anturille	Liitântäkaapeli kiukaalle	
K11G	11,0	9-16	1900	60	5 x 2,5	4 x 0,25	5 x 2,5	3 x 16
K13,5G	13,5	11-20	2100	60	5 x 4,0	4 x 0,25	5 x 2,5	3 x 20
K15	15,0	14-24	2100	60	5 x 6,0	4 x 0,25	5 x 2,5	3 x 25

Kiukaan mitat: leveys 505 mm, syvyys 430 mm, korkeus 700 mm, paino 25 kg

SUOJAETÄISYYDET

Kiuasmalli	A min. mm	A max mm	B min. mm	C min. mm	D min. mm
K11G	70	170	50	70	1200
K13,5G	100	200	50	100	1400
K15	100	200	50	100	1400



Club Combi

TEKNISET TIEDOT

Kiuasmalli	Teho kW	Suositeltava saunan koko min.-max. m ³	Saunan korkeus min. mm	Kivitiila max. kg	400 V 3N- Liitântäkaapeli mm ²	Sulake A
K11GS	11,0	9-16	1900	60	5 x 1,5 + 4 x 1,5	3 x 16*
K13,5GS	13,5	11-20	2100	60	5 x 2,5 + 4 x 1,5	3 x 20*
K15GS	15,0	14-24	2100	60	5 x 2,5 + 4 x 1,5	3 x 25*

*) Club Combi vaatii erillisen sähköyötön sekä kiukaalle (3-vaiheinen 16/25A) että ohjauskeskukselle (1-vaiheinen 10A).

Kiukaan mitat: leveys 505 mm, syvyys 490 mm, korkeus 700 mm, paino 30 kg

SUOJAETÄISYYDET

Kiuasmalli	A min. mm	A max. mm	B min. mm	C min. mm	D min. mm
K11GS	70	170	50	70	1200
K13,5GS	100	200	50	100	1400
K15GS	100	200	50	100	1400

Profi

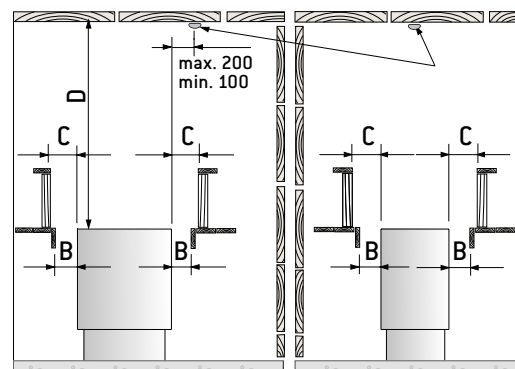
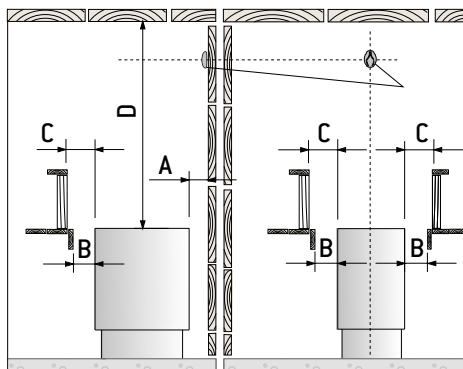
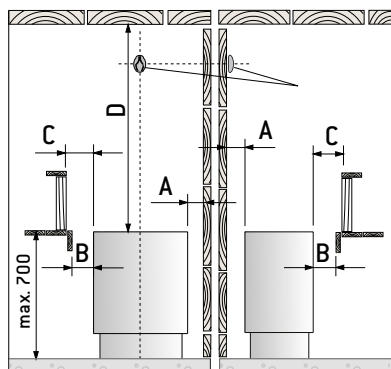
TEKNISET TIEDOT

Kiuasmalli	Teho kW	Suositeltava saunan koko min.-max. m ³	Saunan korkeus min. mm	Kivitiila max. kg	400 V 3N-			Etusulake A
					Keskukselle	Anturille	Liitântäkaapeli kiukaalle ryhmä 1 ja 2	
L20	20,0	18-30	2100	100	5 x 10	4 x 0,25	5 x 2,5	3 x 35
L26	26,0	30-46	2200	100	5 x 16	4 x 0,25	5 x 6,0	3 x 50
L30	30,0	40-56	2200	100	5 x 16	4 x 0,25	5 x 6,0	3 x 50
L33	33,0	46-66	2200	100	5 x 16	4 x 0,25	5 x 6,0	3 x 50

Kiukaan mitat: leveys 500 mm, syvyys 900 mm, korkeus 730 mm, paino 60 kg

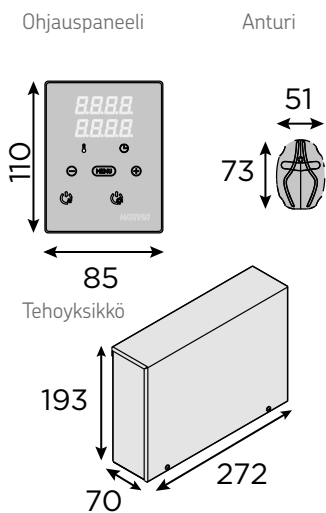
SUOJAETÄISYYDET

Kiuasmalli	A min. mm	B min. mm	C min. mm
L20	160	100	200
L26	160	100	200
L30	200	100	200
L33	200	100	200

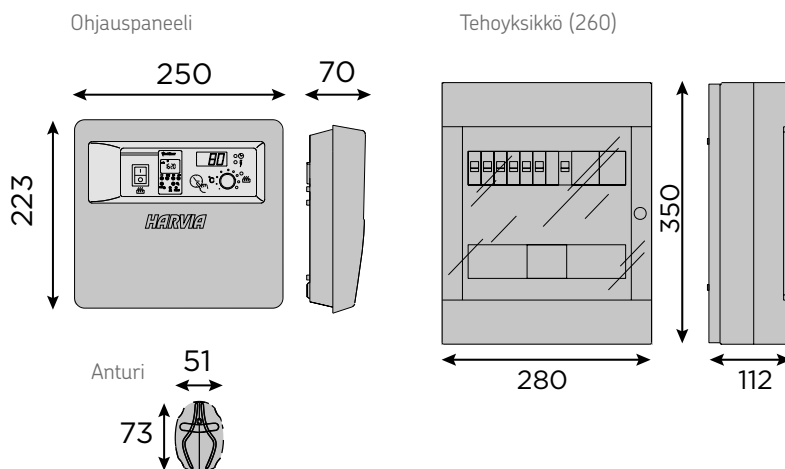


Ohjauskeskukset

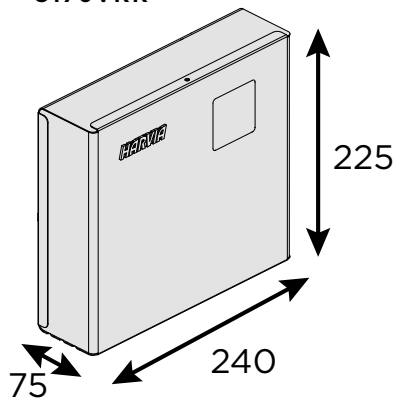
HARVIA XENIO



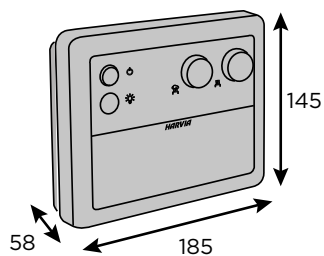
C-SARJA



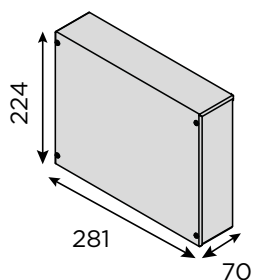
C170VKK



SENLOG

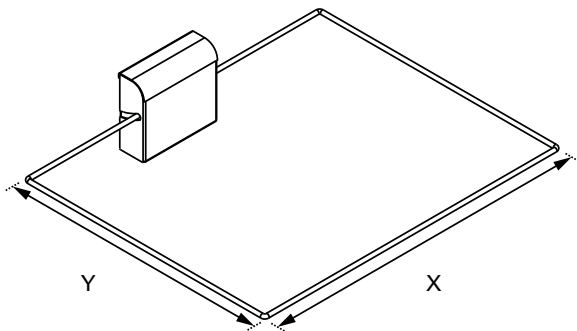


LTY17 JA LTY17C

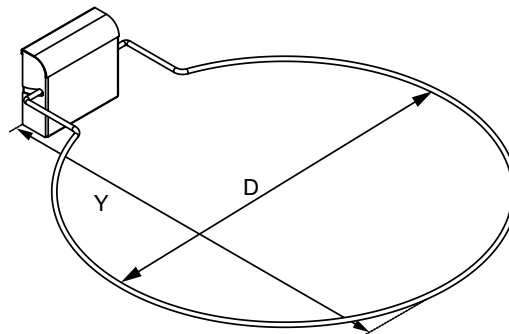


Turvakytkimien kanssa yhteensopivat kiukaat

Kiuas	Turvakytkimen malli						
	Teho	SFE-220400	SFE-350400	SFE-500400	SFE-D350	SFE-D450	SFE-D530
		220x400 mm	350x400 mm	500x500 mm	ø 350 mm	ø 450 mm	ø 530 mm
Sound	9 kW	X					
KIP	6-9 kW	X					
Vega	4,5-9 kW	X					
Topclass	4,5-8 kW	X					
Topclass Combi	5-8 kW		X				
Club, Club Combi	11-15 kW			X			
Senator, Senator Combi	9-10,5 kW			X			
Profi	20-33 kW			X (2 kpl)			
Virta	7-9 kW		X				
Virta Combi	7-9 kW		X				
Virta	11 kW		X				
Virta Combi	11 kW			X			
Virta Pro	13,5-16 kW		X (2 kpl)				
Virta Pro	22 kW			X			
Virta Pro Combi	13,5-16 kW			X			
Virta Pro Combi	22 kW			X			
Modulo	13,5-18 kW			X			
Modulo Combi	13,5-18 kW			X			
Modulo Alto	16,5-20 kW			X			
Cilindro	7-11 kW				X		
Cilindro Pro	10-13,5 kW				X		
Cilindro Pro	16,5-20 kW					X	
Legend	11-16,5 kW						X



Malli	X (mm)	Y (mm)
SFE-220400	400	200
SFE-350400	400	350
SFE-500500	500	500



Malli	X (mm)	Y (mm)
SFE-D350	350	440
SFE-D450	450	540
SFE-D530	530	620

TUOTTEIDEN SSTL-NUMEROT

TUOTE	SSTL-NRO
CILINDRO PLUS SPOT	
PP70	8266374
PP90	8266375
PP70E	8266376
PP90E	8266377
PP70SP	8266549
PP90SP	8266555
LISÄVARUSTEET CILINDRO PLUS KIUKAALLE	
Suojaseinä HPP11	8266430
Suojakaide HPP3	8266431
Suojakaide HPP3L	8266378
Upotuskaulus HPC2	8261279
Valaistu upotuskaulus HPC2L	8261303
CILINDRO	
PC66	8264525
PC70	8261006
PC70H Musta	8261008
PC70VH Valkoinen	8261234
PC90	8261007
PC90V Valkoinen	8261238
PC90H Musta	8261011
PC90VH Valkoinen	8261240
PC90F Musta	8261014
PC70EE	8261280
PC70VEE Valkoinen	8261281
PC70HEE Musta	8261288
PC70VHEE Valkoinen	8261301
PC90EE	8261282
PC90VEE Valkoinen	8261284
PC90HEE Musta	8261300
PC90VHEE Valkoinen	8261302
PC66E	8264538
PC70E	8261002
PC70VE Valkoinen	8261233
PC90E	8261003
PC90VE Valkoinen	8261239
PC100E/135E	8261415
PC165E/200E	8261416
PC110EE	8261273
PC110HEE Musta	8261274
PC110VHEE Valkoinen	8261277
PC110E	8261275
PC110HE Musta	8261276
PC110VHE Valkoinen	8261278
Upotuskaulus, HPC1	8261090
Upotuskaulus, HPC2	8261279
Valaistu upotuskaulus, HPC2L	8261303
Upotuskaulus, HPC10	8266041
Valaistu uptuskaulus, HPC10L	8266358
Suojakaide, HPC3	8261304
Valaistu suojakaide, HPC3L	8261308
Suojakaide, HPC4	8261305
Valaistu suojakaide, HPC4L	8261351

TUOTE	SSTL-NRO
LISÄVARUSTEET CILINDRO-KIUKAALLE	
Suojaseinä, HPC5	8264507
Suojakaide Cilindro PC100E / PC135E, HPC6	8261497
Upotuskaulus Cilindro PC165E / PC200E, HPC7	8261498
Suojakaide Cilindro PC165E / PC200E, HPC8	8261499
KIVI	
PI70	8266218
PI90	8266219
PI70E	8266220
PI90E	8266221
LISÄVARUSTEET KIVI-KIUKAALLE	
Upotuskaulus	8266231
Suojakaide	8266232
Suojakaide	8261216
Upotuskaulus, HPC2	8261279
Valaistu upotuskaulus, HPC2L	8261303
GLOW	
TRT70	8266011
TRT90	8266012
TRT70E	8266020
TRT90E	8266021
TRT70EE	8266590
TRT90EE	8266589
TRC70	8266011
TRC90	8266014
TRC70E	8266020
TRC90E	8266023
TRC70EE	8266590
TRC90EE	8266589
LISÄVARUSTEET GLOW-KIUKAALLE	
Suojakaide HTRT3	8266432
Valaistu suojakaide HTRT3L	8266433
Upotuskaulus, HPC2	8261279
Valaistu upotuskaulus, HPC2L	8261303
Suojakaide HTRC3	8266435
Valaistu suojakaide HTRC3L	8266436
Upotuskaulus HTRC1	8266434
FORTE	
AFB4 Musta	8264545
AFB4 Steel	8264542
AFB6 Musta	8264546
AFB6 Steel	8264543
AFB9 Musta	8264547
AFB9 Steel	8264544
LISÄVARUSTEET FORTE-KIUKAALLE	
Upotuskaulus, HAF1	8261285
GLOBE	
GL70	8261091
GL110	8261092
GL70E	8261218
GL110E	8261219

TUOTE	SSTL-NRO
LISÄVARUSTEET GLOBE-KIUKAALLE	
Suojakaide kiukaalle GL70	8261202
Suojakaide kiukaalle GL110	8261203
Laudesuojalasi	8261205
Upotuskaulus HPC2	8261279
Valaistu upotuskaulus HPC2L	8261303
THE WALL	
SW45	8266025
SW60	8266026
SW80	8266027
SW90	8266360
SW45E	8266028
SW60E	8266029
SW90E	8266030
SW45S	8266379
SW70S	8266380
SW90S	8266381
SW45SA	8266382
SW70SA	8266383
SW90SA	8266384
MODERNA	
V45E Musta	8261155
V45E Platina	8261325
V60E Musta	8261156
V60E Platina	8261327
V80E Musta	8261157
V80E Platina	8261329
VEGA	
BC45	8260804
BC60	8260806
BC80	8260818
TOP STEEL	
M45 teräs	8264560
M45 musta	8264556
M60 teräs	8264569
M60 musta	8264563
M80 teräs	8266002
M80 musta	8264585
M45E teräs	8266313
M45E musta	8266306
M60E teräs	8266359
M60E musta	8266319
M80E teräs	8266370
M80E musta	8266369
M90E teräs	8266372
M90E musta	8266371
TOPCLASS COMBI	
KV50SE	8266005
KV60SE	8266006
KV80SE	8266008
KV90SE	8266009
KV50SEA	8266015
KV60SEA	8266016
KV80SEA	8266018
KV90SEA	8266019

TUOTE	SSTL-NRO
SÄHKÄRI	
KIP45	8266126
KIP60	
KIP80	8260768
DELTA	
D23	8261223
D36	8261236
D23EE	8261212
D29EE	8261213
D36EE	8261214
UNIO	
HNK3601E	8264516
HNK3601EE	8264517
VEGA COMPACT	
BC23	8260823
BC35	8260835
VEGA	
BC45	8260804
BC60	8260806
BC80	8260808
MODULO	
Modulo MD135	8261417
Modulo MD160	8261418
Modulo MD180	8261419
Modulo MDA1654G	8264530
LISÄVARUSTEET MODULO-KIUKAALLE	
Suojakaide Modulo HMD1	8261489
SuojalasiHMD3	8261493
VIRTA	
Virta HL70	8261311
Virta HL90	8261313
Virta HL110	8261317
Virta HLS70 steel	8261339
Virta HLS90 steel	8261341
Virta HLS110 steel	8261343
VIRTA COMBI	
Virta Combi HL70S	8261312
Virta Combi HL90S	8261315
Virta Combi HL110S	8261319
Virta Combi HLS70S steel	8261340
Virta Combi HLS90S steel	8261342
Virta Combi HLS110S steel	8261345
Virta Combi HL70SA	8261320
Virta Combi HL90SA	8261321
Virta Combi HL110SA	8261322
Virta Combi HLS70SA steel	8261347
Virta Combi HLS90SA steel	8261349
Virta Combi HLS110SA steel	8261350
VIRTA PRO	
Virta Pro HL135	8261352
Virta Pro HL160	8261353
Virta Pro HL220	8261355
Virta Pro HLS135 steel	8261367
Virta Pro HLS160 steel	8261368
Virta Pro HLS220 steel	8261369

TUOTE	SSTL-NRO
VIRTA PRO COMBI	
Virta Pro Combi HL135SA	8261357
Virta Pro Combi HL160SA	8261359
Virta Pro Combi HL220SA	8261366
Virta Pro Combi HLS135SA steel	8261367
Virta Pro Combi HLS160SA steel	8261373
Virta Pro Combi HLS220SA steel	8261374
LISÄVARUSTEET VIRTA-KIUKAALLE	
Suojakaide Virta HL1	8261335
Suojakaide Virta HL2	8261336
Suojakaide Virta HL3	8261337
Suojakaide Virta HL4	8261338
Suojakaide Virta HL5	8261406
LEGEND	
P011	8261100
P0165	8266217
LISÄVARUSTEET LEGEND-KIUKAALLE	
Suojakaide Legend Ø 850 mm	8261220
Suojakaide Legend Ø 780 mm	8261221
Valaistu suojakaide	
Legend Ø 850 mm	8261306
Valaistu suojakaide	
Legend Ø 780 mm	8261307
SENATOR	
T9	8261009
T10,5	8261010
SENATOR COMBI	
T7C	8266057
T9C	8266069
T7CA	8266058
T9CA	8266070
Club	
K11G	8260711
K13,5G	8260713
K15G	8260715
CLUB COMBI	
K11GS	8266211
K13,5GS	8266213
K15GS	8266215
PROFI	
L20	8260740
L26	8260743
L30	8260747
L33	8260748
OHJAUSKESKUKSET	
SENLOG	
Senlog CF9	8264513
Senlog CF9C	8264514

TUOTE	SSTL-NRO
C-SARJA	
C150400	8261193
C150400VKK	8261194
C26040020	8266202
C26040034	8266203
CTA15000	8261199
C105400S	8266090
C170400VKK	8266698
XENIO-SARJA	
CX110400	8264500
CX170400	8261399
CX110400C	8261400
CX36230I	8261402
LISÄTEHOYKSIKÖT	
CX36230IL	8261411
LTY170400	8261404
LTY170400C	8261405
OHJAUSPANEELIN KAAPELIT	
WX251	8260911
WX252	8260910
WX313	8266581
LUMINOUS-KUITUVALOT SAUNAAN	
SASF01	4102407
SASF02	4102408
SASF03	4102409
SASF04	4102410



HARVIA



*Maailman suurimmalta kiuasvalmistajalta
löytyy kiuas joka saunaan.*

HARVIA

Sauna & Spa

P.O. Box 12
FI-40951 Muurame, FINLAND
Tel. +358 207 464 000
harvia@harvia.fi
www.harvia.com



@ harviaglobal